


LE NOUVEAU COMBO LIFE




LES FAITS PARLENT POUR LE COMBO LIFE.

Flexibilité, espace, polyvalence, technologie dernier cri et équipements de sécurité. Ce sont les valeurs et promesses qui rendent unique le nouveau Combo Life.

- ✓ **1. Assistant de conduite intelligent**: Des fonctions telles que l'Aide au Stationnement Avancé¹ réduisent le stress et vous emporte où vous le désirez, en toute sécurité.
- ✓ **2. Cockpit repensé**: Commandes intuitives, assises surélevées, volant en cuir chauffant¹ et toujours beaucoup d'espace à votre disposition.
- ✓ **3. Toit panoramique avec rangements supérieurs²**: Un éclairage naturel le jour et le ciel comme paysage la nuit sans vous priver de la colonne de rangements supérieurs pour ne manquer de rien durant vos trajets.
- ✓ **4. Assises polyvalentes**: Extra-flexible, soyez prêt à tout grâce aux versions 7 places¹ et sièges passagers individuels en 2ème rangée².
- ✓ **5. Des tonnes de rangements**: Plus de 27 espaces accessibles facilement³ et 2 693 litres de volume disponible⁴.
- ✓ **6. Caméra de Recul Panoramique¹**: Choisissez votre place, enclenchez la vitesse et laissez le Combo Life s'en occuper.
- ✓ **7. Chargeur par induction¹**: Restez joignable en chargeant votre smartphone via le chargeur à induction.
- ✓ **8. Freinage d'Urgence Automatique⁵**: Le Combo Life sait anticiper et contrer un temps de réaction insuffisant pour actionner le Freinage d'Urgence Automatique et éviter l'inévitable.

¹En option. ²En option sur Enjoy, de série sur Innovation. ³En fonction de la configuration du véhicule, le nombre de rangements peut être amené à changer. ⁴Jusqu'à 2 693 litres pour les versions L2. Jusqu'à 2 126 litres pour les versions L1. Mesure réalisée en accord avec la norme ISO 3832, et un chargement jusqu'au toit avec la dernière rangée de sièges rabattue. ⁵Référez-vous à la dernière page.



7 PLACES ET DE L'ESPACE.

1. **Jusqu'à 7 places¹**: Grâce à toutes les configurations possibles, il sera facile de trouver celle qui vous correspond. Maximisez jusqu'au moindre centimètre l'espace grâce à la 3ème rangée de sièges repliables et amovibles².
2. **2ème rangée amovible¹**: Plus d'affaires que d'habitude? Rabattez la 2ème rangée de sièges grâce à la commande dédiée pour un coffre à la hauteur de vos attentes.
3. **Sièges rabattables**: Choisissez entre 3 sièges individuels³ ou une banquette rabattable 60/40. Vous prévoyez d'agrandir votre famille? Installez facilement 3 sièges enfants côte à côte grâce aux fixations ISOFIX.



¹En option. ²3ème rangée de sièges compatible avec versions L1 et L2, finition Enjoy uniquement. Sièges coulissants uniquement sur version L2. ³En option sur Enjoy, de série sur Innovation.



BESOIN DE PLUS GRAND ?

1. Le Combo Life L1: Emmenez toutes les personnes et toutes les choses que vous souhaitez. Le Combo Life peut les accueillir sans compromis¹. Il propose une longueur de chargement allant jusqu'à 2,7m et un volume de coffre de 597 litres², pouvant atteindre les 2 126 litres³.

2. Le Combo Life L2: Tout ce que le Combo Life a à offrir avec de l'espace en plus. Avec une longueur de chargement allant jusqu'à 3,05 m et un volume de coffre de 850 litres², le Combo Life L2 est idéal pour ceux qui requièrent davantage de place avec un volume maximal de 2 693 litres³.



2

¹ 2 portes latérales coulissantes de série.

² Mesure jusqu'au sommet du dos des sièges.

³ En accord avec la norme ISO 3832, chargement du plancher au toit avec les sièges arrière rabattus.



ESPACE INTÉRIEUR.

- 1. Tableau de bord et intérieur contemporains :** Laissez-vous séduire par les commandes de conduite repensées pour améliorer votre confort. Les options telles que l'écran tactile Multimédia 8 pouces, chargeur à induction¹, sièges chauffants² et volant en cuir chauffant¹ sont disponibles.
- 2. Rangements supérieurs² :** Une colonne de rangements supérieurs et un compartiment accessible à partir de la 3ème rangée lèveront vos doutes quant aux capacités de rangements de votre Combo Life.
- 3. Petites et grandes consoles de rangement :** En fonction des options équipant votre Combo Life, une petite ou grande console de rangement sera entre les sièges de la 1ère rangée.



¹En option. ²En option sur Enjoy, de série sur Innovation.



PUISSANCE ET EFFICIENCE.



1



2

1. **Transmission Automatique 8 vitesses¹:** Affrontez tous les aléas routiers grâce à la précision et l'efficacité de la transmission automatique 8 vitesses.
2. **Moteurs ECOTEC:** Un pack complet combinant performance et consommation intelligente pour un agrément de conduite des plus confortables. Jusqu'à 130 chevaux de puissance.

¹En option.




NOUVELLES OPTIONS.

- 1. Aide au Stationnement Avancé¹:** Le système d'aide au stationnement avancé ne laisse rien au hasard grâce à la détection de la place de stationnement et aux manœuvres automatisées.
- 2. Projecteurs à LED²:** Ils assurent une visibilité maximale de jour comme de nuit.
- 3. Affichage tête haute¹:** Gardez les yeux sur la route grâce aux informations routières que donne l'affichage tête haute, placé en ligne de mire du poste de conduite.
- 4. Caméra de recul 180°³:** Elle permet d'afficher sur l'écran de contrôle une vision panoramique de l'arrière du véhicule.
- 5. IntelliGrip¹:** Toujours autant de puissance sous la pluie, la neige ou la boue. Choisissez parmi les 5 styles de conduite qui correspondent le mieux à la situation et le système se chargera d'adapter le comportement du véhicule.



2



3




4



5

¹Pack. ²En option sur Enjoy, de série sur Innovation. ³En option.

1





SÉCURITÉ.



- 1. Freinage d'Urgence Automatique¹:** Il peut reconnaître de façon autonome une situation dangereuse et prévenir le conducteur par un signal sonore. Si vous êtes trop proche¹ d'un autre véhicule, votre voiture décélère automatiquement jusqu'à l'arrêt total lorsque la vitesse n'excède pas 30 km/h.
- 2. Alerte anti-somnolence:** Les signes de somnolence qui apparaissent à travers votre conduite déclencheront le système d'alerte anti-somnolence avec plusieurs types d'alertes sonores et visuelles.
- 3. Régulateur de vitesse adaptatif^{2,3}:** Couplé à la Caméra Opel Eye, le régulateur de vitesse adaptatif instaure une distance de sécurité avec le véhicule qui précède.
- 4. Avertisseur de changement de voie intempestif:** Votre Combo Life prend les commandes s'il détecte une dérive du véhicule sur une autre voie de circulation et vous assure de rejoindre votre destination en toute sécurité.
- 5. Airbags:** Airbags latéraux pour conducteur, passager avant et airbags rideaux pour les 2èmes et 3ème rangées. Le Combo Life, un chef-d'œuvre de sécurité !



COMBO LIFE CONNECTÉ.

- 1. Systèmes multimédia :** Choisissez parmi 3 systèmes multimédia : Radio, Multimédia, Multimédia Navi Pro¹. Avec l'écran tactile couleur 8 pouces, le Bluetooth® pour vos appels en mains-libres, le streaming audio, la prise USB et les fonctions Apple CarPlay™ et Android Auto™², restez connecté en permanence et accédez à vos contenus facilement.
- 2. Chargeur à induction¹ :** Le chargeur à induction pour smartphone augmente la praticité de votre Combo Life et vous garde connecté. Fini les problèmes de compatibilité de vos câbles d'alimentation ainsi que les problèmes de portables déchargés. Grâce au chargeur à induction, posez votre téléphone et ne vous souciez plus de lui³.
- 3. Multimedia Navi Pro¹ :** Le système multimédia du Combo Life doté d'un écran tactile capacitif 8 pouces vous procure une navigation premium et vous garde informé sur l'ensemble des événements routiers que vous rencontrez. Le système Multimédia Navi Pro inclut notamment l'alerte du trafic en temps réel, des informations de stationnement, les prix du carburant, la mise à jour des cartes de navigation et prédiction d'itinéraire qui faciliteront vos trajets.



¹En option.


²La compatibilité et fonctionnalité dépendent du type d'appareil et version du système d'exploitation.

³Dimension maximum du smartphone de 145 mm x 65 mm, veuillez-vous rapprocher du fabricant du smartphone pour vérifier sa compatibilité avec la norme Qi de 1^{ère} génération ou PMA. AppleCarPlay est une marque appartenant à Apple Inc., enregistrée aux États-Unis et au sein des autres pays. Android est une marque de Google, Inc.



NOUVELLE GÉNÉRATION.

1. **Le nouveau Combo Life et Combo Life L2:** Pour un usage professionnel ou familial, à long-terme ou à court-terme, le nouveau Combo Life est autant pratique qu'agréable à conduire. Mais versatilité ne rime pas avec universalité. Persuadé que vos attentes varient constamment, nous proposons une version Combo L2, à empattement long, destiné à ceux désireux d'un espace encore plus grand¹.
2. **Portes arrière battantes asymétriques²:** Une ouverture pratique.
3. **Hayon avec fenêtre³:** Pour un accès optimisé et facilité au cache-bagages et coffre.
4. **Portes latérales coulissantes:** Descendez aisément du Combo Life même dans des espaces étroits, grâce aux deux portes latérales coulissantes de série.



¹Valeurs mesurées sur un Combo Life L2 version 5 places. ²En option sur Enjoy, de série sur Essentia. ³En option.



NIVEAUX DE FINITION.

ESSENTIA

Principaux équipements :

1. Sellerie Mistral Grey
2. Rétroviseurs extérieurs électriques et chauffants
3. Rangements supérieurs
4. 2 portes latérales coulissantes

Autres équipements :

- » Climatisation manuelle
- » Banquette arrière rabattable 60/40
- » Radio Bluetooth et USB



ENJOY

Équipements de série, en plus d'Essentia :

1. Sellerie haut de gamme Mistral Grey
2. Siège conducteur confort
3. Hayon arrière

Autres équipements :

- » Barres de toit longitudinales
- » Éléments de carrosserie peints
- » Pack Chrome
 - Poignées de portes intérieures chromées
 - Insert décoratifs chromés autour de l'écran tactile
 - Accoudoirs avant, vide-poche et porte-bouteille (1,5 l)





INNOVATION

Equipements de série, en plus d'Enjoy :

1. Sellerie Mistral Brown
2. 3 sièges arrière individuels rabattables
3. Projecteurs LED
4. Hayon arrière avec fenêtre ouvrante sur cache-bagages/coffre
5. Toit panoramique
6. Colonne de rangement

Autres équipements :

- » Climatisation automatique
- » Rétroviseurs extérieurs chauffants réglables et rabattables électriquement
- » Jantes en alliage 16"
- » Feux antibrouillard avant avec fonction éclairage d'angle
- » Volant en cuir chauffant



CHOISISSEZ VOTRE COULEUR.



Blanc Jade¹



Gris Perle²



Gris Pierre de Lune²



Bleu Nuit²

¹Brillant. ²Metallisée.



Gris Quartz²



Noir Onyx¹



Rouge Ardent¹



Brun Cosmique²

JANTES ET PNEUMATIQUES.



Jantes en acier 16" avec enjoliveurs, style Charvin
6,5J x 16, pneus 205/60 R 16¹






Jantes alliage 16" 7 branches
Argent 6,5J x 16, pneus 205/60 R 16²



Jantes aluminium 17" 10 branches
Argent 7,0J x 17, pneus 205/60 R 17

ETIQUETAGE DES PNEUMATIQUES

JANTES	205/65 R 16	215/65 R 16	215/60 R 17
Classe d'efficacité en carburant	E-C	C	C
Classe d'adhérence sur sol mouillé	E-B	B	B
Valeur mesurée du bruit de roulement extérieur (dB)	71-72	70	70
Classe de bruit de roulement extérieur			

¹De série sur Essentia et Enjoy. ²En option sur Enjoy, de série sur Innovation.

CONSOMMATION ET ÉMISSIONS.

Moteurs	1.2 Turbo 110 ch (81 kW) Start/Stop	1.5 Turbo Diesel 75 ch (56 kW) avec technologie BlueInjection ²	1.5 Turbo Diesel 100 ch (75 kW) Start/Stop et technologie BlueInjection ²	1.5 Turbo Diesel 130 ch (96 kW) Start/Stop et technologie BlueInjection ²	
Transmission	BVM6	BVM5	BVM5	BVM6	BVA8
Standard d'émission	Euro 6d-TEMP	Euro 6d-TEMP	Euro 6d-TEMP	Euro 6d-TEMP	
Le tableau indique les consommations et les émissions selon les pneus. Veuillez contacter votre concessionnaire Opel ou vous référer à la liste des tarifs pour plus d'informations.					
Type de carburant	Essence	Diesel	Diesel	Diesel	
Consommation de carburant en l/100 km ¹					
Urbain	6,3–6,7	4,6	4,5–4,9	4,8–4,9	4,6–4,8
Extra-urbain	5,0–5,1	3,8–3,9	4,0–4,3	4,0–4,3	4,1–4,3
Mixte	5,5–5,7	4,1–4,2	4,2–4,5	4,3–4,5	4,3–4,5
Emissions CO ₂ mixte en g/km ¹	125–130	108–110	110–118	113–118	113–118

BVM5/BVM6 = transmission manuelle 5/6 vitesses BVA8 = transmission automatique 8 vitesses

Toutes les informations étaient exactes et mises à jour au moment de la mise sous presse. L'entreprise se réserve le droit de modifier les spécifications des motorisations à tout moment. Elles pourraient donc différer des données indiquées. Veuillez contacter votre concessionnaire Opel pour obtenir des informations mises à jour. Tous les chiffres indiqués font référence au modèle de base UE avec équipement de série. **Pour les dernières informations concernant les moteurs, rendez-vous sur notre site [opel.fr](http://www.opel.fr) contactez votre concessionnaire.**

Les valeurs ne tiennent pas compte du type et des conditions de conduite, équipements, options et le type de pneumatiques. Plus d'informations sur les consommations énergétiques et émissions de CO₂ auprès de l'ADEME – Agence de l'Environnement et de la Maîtrise de l'Énergie (Éditions, 2 square Lafayette, BP 406, F-49004 Angers Cedex 01) ou sur <http://www.carlabelling.ademe.fr/>

¹ Les données relatives à la consommation de carburant et aux émissions de CO₂ sont déterminées conformément à la Procédure d'Essai Mondiale Harmonisée (WLTP, Worldwide harmonized Light vehicles Test Procedures). Les valeurs sont traduites afin de permettre la comparaison avec NEDC, conformément à la réglementation R (CE) n° 715/2007, R (EU) n° 2017/1153 et R (EU) n° 2017/1151.

² Les véhicules équipés de la technologie BlueInjection requièrent de l'AdBlue® entre les intervalles d'entretien. Un indicateur intégré à l'ordinateur de bord vous avertira lorsque ce sera nécessaire. Pour plus d'informations, rendez-vous sur www.opel.fr

PERSONNALISATION.

Equipements spéciaux



1. **Crochet d'attelage¹**: L'attelage amovible est idéal pour vos loisirs extérieurs qui nécessitent le remorquage d'une charge supplémentaire.
2. **Ouverture et démarrage sans clef¹**: Profitez de l'accès facilité à votre véhicule tout en gardant vos clefs dans votre poche grâce à la fonction Ouverture/fermeture et démarrage sans clef.
3. **Cloison de coffre¹**: Distinguez l'habitacle passager du coffre grâce à la cloison de coffre qui séparera l'espace de chargement des rangées de sièges.

A yellow rectangular box containing a pen icon in the top right corner and four horizontal lines for writing, suggesting a space for notes or additional information.


¹En option.

Accessoires

- 1. Coffre de toit Opel¹:** Spacieux et aérodynamique, le coffre de toit d'origine Opel vous procure un espace de chargement supplémentaire sécurisé.
- 2. FlexConnect – Tablette¹:** La tablette avec porte-gobelet intégré offre un support stable. Rabattable en cas de non utilisation.
- 3. Filet à bagages¹:** Le filet à bagages pour coffre, simple à fixer, évite aux objets de glisser ou de se déplacer dans le coffre.
- 4. FlexConnect – Base universelle pour tablettes¹:** La base adaptée à presque toutes les tablettes garantit un très bon divertissement à l'arrière.
- 5. Siège enfant¹:** Une gamme de sièges-auto destinée à des enfants de tout âge.
- 6. Barres de toit¹:** Les barres de toit Opel en aluminium de haute qualité sont parfaites pour charger des objets volumineux.

Retrouvez tous les accessoires sur www.opel.fr





L'AVENIR APPARTIENT À TOUS

Certaines illustrations de cette brochure présentent des équipements qui peuvent ne pas être fournis avec le modèle de série. Les informations contenues dans cette brochure étaient exactes lors de sa publication. Nous nous réservons le droit de modifier sans préavis la conception et les équipements. Les couleurs imprimées peuvent différer des couleurs réelles. Les options présentées sont disponibles avec supplément. Les caractéristiques et équipements peuvent différer selon les pays. Recyclage : Des informations sur la stratégie de conception dans l'optique du recyclage et sur notre système de reprise et le recyclage des véhicules hors d'usage sont disponibles sur le site www.opel.com

Pour obtenir de plus amples informations concernant les équipements fournis sur nos véhicules, veuillez contacter votre concessionnaire Opel local.

Opel France – 7 rue Henri Sainte-Claire Déville – 92500 Rueil-Malmaison – S.A.S. au capital de 12 939 625 Euros – R.C.S. Nanterre B 342 439 320