

# Opel Insignia 5 Portes, Sports Tourer & OPC

## Tarifs



Wir leben Autos.



 <http://www.facebook.com/OpelFR>

 [http://twitter.com/Opel\\_France](http://twitter.com/Opel_France)

 <http://www.youtube.com/OpelFranceOfficiel>

**TARIFS GAMME OPEL INSIGNIA (châssis 16.5 /2016C)**

**Prix public, clés en mains, maxima conseillés applicables au 1<sup>er</sup> décembre 2015.**

Prix en Euros, TVA incluse au taux de 20%

Wir leben Autos : Nous vivons l'Automobile

EDITION	COSMO	COSMO PACK	OPC
<b>Sécurité</b>	<b>Sécurité</b>	<b>Sécurité</b>	<b>Sécurité</b>
Contrôle de traction électronique (TCplus)	Aide au stationnement avant et arrière	Caméra de recul	Adaptive 4x4 - Transmission intégrale
Contrôle de freinage en courbe (CBC)	<b>Intérieur et confort</b>	Phares adaptatifs directionnels bi-xénon et feux diurnes à LED	Châssis SuperSport avec jambes hautes performances HiPerStrut
Contrôle électronique de trajectoire (ESPplus)	Frein à main électrique	<b>Intérieur et confort</b>	Châssis Flex-Ride
Contrôle de pression des pneumatiques	Pack Visibilité : capteur de pluie, allumage automatique des phares avec détecteur de tunnel et rétroviseur intérieur électrochromatique, phares anti-brouillard avant	Sellerie en cuir perforé ventilé avec accoudoir arrière, 3ème appui-tête, trappe à ski et sièges ergonomiques avant chauffants à réglages électriques et à mémoire côté conducteur. Réglables dans 8 directions côté conducteur, 6 directions côté passager et certifiés par l'AGR. (Sièges habillés partiellement de cuir; cuir d'origine bovine sur les assises, dossiers et rebords inférieurs. Autres parties en simili cuir ou tissu)	Suppression de la caméra de recul
Direction assistée asservie à la vitesse (EHPS)	Sellerie mixte tramée	<b>Intérieur et confort</b>	<b>Intérieur et confort</b>
Système antiblocage des roues (ABS électronique) et amplificateur de freinage	Climatisation automatique bi-zone	Clé Opel Mains Libres	Pack Organizer : système de rails transversaux de coffre et 4 crochets d'arrimage
Répartiteur électronique de freinage (EBD)	<b>Audio et communication</b>	Hayon motorisé (Sports Tourer uniquement)	Compteurs centraux 8" LCD configurables et lecteur de CD sur la console centrale
Pédalier rétractable en cas de choc frontal (PRS)	Système de navigation IntelliLink Navi 900 (écran central couleur tablette 8", TMC InfoTrafic, USB et Aux-in, reconnaissance vocale, afficheur en couleurs de 4,2" entre les compteurs). Bluetooth	<b>Extérieur</b>	Suppression des phares antibrouillard avant
6 Airbags frontaux, rideaux et latéraux	Apple CarPlay	Jantes alliage 18" 10 branches (RED)	Sellerie en cuir perforé avec sièges avant sport chauffants Récaro et appuie-têtes intégrés certifiés par l'AGR
Feux Diurnes à LED sur moteurs CDTI BVM	Système OnStar : Assistant personnel pour la connectivité et les services.	Vitres et lunette arrière surteintées (Sports Tourer uniquement)	Sièges conducteur et passager réglables électriquement dans 8 positions et soutien lombaire
Phares lenticulaires	<b>Extérieur</b>		Volant sport cuir multifonction à méplat, chauffant.
Feux arrière à LED	Jantes alliage 18" 10 doubles branches (RT4)		Pédalier sport
Kit anti-crevaillon	Rétroviseurs extérieurs électriques, dégivrants et rabattables électriquement		<b>Extérieur</b>
<b>Intérieur et confort</b>			Jantes alliage 19" 5 doubles branches (REH)
Climatisation automatique			Double sortie d'échappement chromée intégrée
Ordinateur de bord			Bouclier avant, jupes latérales, pare-chocs arrière et spoiler "OPC"
Régulateur / limiteur de vitesse			
Accoudoir central avant			
Siège conducteur réglable dans 4 directions, réglage électrique de la hauteur et soutien lombaire			
Sellerie tissu			
Volant cuir multifonctions			
<b>Audio et communication</b>			
Radio R 300 Couleur, mp3, prise auxiliaire audio, prise USB, 7 haut-parleurs 4x20W, écran central en couleurs 4,2" et afficheur monochrome de 3,5" entre les compteurs			
<b>Extérieur</b>			
Jantes de style 17" (RVE)			
Rétroviseurs extérieurs électriques et dégivrants			

## Motorisations & Finitions 5 portes MY 16

INSIGNIA 5 PORTES 4X2					CO2 (g/km)		EDITION	COSMO	COSMO PACK	
Motorisation	Puissance		Boîte de vitesses	Puiss. admin.*	Groupe 1 <sup>(1)*</sup>	Groupe 2 <sup>(2)*</sup>	TTC	TTC	TTC	
	kW	ch								
ESSENCE	1.4 Turbo Start/Stop	103	140	BVM6	7 CV	124	129	26 360 €	-	-
	1.6 Turbo Start/Stop	125	170	BVM6	9 CV	139	145	-	30 310 €	-
	1.6 Turbo Auto	125	170	BVA6	10 CV	158	164	-	-	33 910 €
DIESEL	1.6 CDTI Start/Stop	88	120	BVM6	6 CV	104	109	29 590 €	32 510 €	-
	1.6 CDTI Start/Stop ecoFLEX	100	136	BVM6	7 CV	99	104	-	33 210 €	36 260 €
	1.6 CDTI Auto	100	136	BVA6	7 CV	124	129	-	34 260 €	37 310 €
	2.0 CDTI Start/Stop ecoFLEX	125	170	BVM6	9 CV	114	118	-	-	37 760 €
	2.0 CDTI Auto	125	170	BVA6	9 CV	143	147	-	-	38 810 €

\* Données en cours d'homologation

(1) Groupe 1 : Jantes 17" avec pneus à faible résistance au roulement sur moteurs Euro 6 Start/Stop

(2) Groupe 2: Jantes 16", 17" 18", 19" ou 20" avec pneus standards

Le prix public "Clés en mains" comprend le transport jusqu'au distributeur en France métropole et la préparation à la route incluant fourniture et pose d'un jeu de plaques d'immatriculation, et 5 litres de carburant.

La carte grise est à la charge du client. Ces prix et spécifications peuvent être changés sans préavis et ne constituent pas une offre ferme.

TARIFS GAMME OPEL INSIGNIA (châssis 16.5 /2016C)

Prix public, clés en mains, maxima conseillés applicables au 1er décembre 2015.

Prix en Euros, TVA incluse au taux de 20%

Wir leben Autos : Nous vivons l'Automobile

## 2 bis

## Motorisations & Finitions Sports Tourer

INSIGNIA SPORTS TOURER							CO2 (g/km)		EDITION	COSMO	COSMO PACK
Motorisation	Puissance		Boîte de vitesses	Puiss. admin.*	Groupe 1 <sup>(1)*</sup>	Groupe 2 <sup>(2)*</sup>	TTC	TTC			
	kW	ch									
ESSENCE	1.6 Turbo Start/Stop	125	170	BVM6	10 CV	-	152	-	31 410 €	-	
	1.6 Turbo Auto	125	170	BVA6	10 CV	-	170	-	-	35 060 €	
DIESEL	1.6 CDTI Start/Stop	88	120	BVM6	6 CV	109	114	30 690 €	33 610 €	-	
	1.6 CDTI Start/Stop ecoFLEX	100	136	BVM6	7 CV	104	109	-	34 310 €	37 410 €	
	1.6 CDTI Auto	100	136	BVA6	7 CV	129	134	-	35 360 €	38 460 €	
	2.0 CDTI Start/Stop ecoFLEX	125	170	BVM6	9 CV	119	124	-	-	38 910 €	
	2.0 CDTI Auto	125	170	BVA6	9 / 10 CV	145	149	-	-	39 960 €	

INSIGNIA SPORTS TOURER ADAPTIVE 4X4							CO2 (g/km)		EDITION	COSMO	COSMO PACK	OPC
Motorisation	Puissance		Boîte de vitesses	Puiss. admin.*	Groupe 1 <sup>(1)*</sup>	Groupe2 <sup>(2)*</sup>	TTC	TTC				
	kW	ch										
ESSENCE	2.8 V6 Turbo	239	325	BVM6	23 CV	-	249	-	-	-	47 990 €	

\* Données en cours d'homologation

(1) Groupe 1 : Jantes 17" avec pneus à faible résistance au roulement sur moteurs Euro 6 Start/Stop

(2) Groupe 2: Jantes 16", 17" 18", 19" ou 20" avec pneus standards

Le prix public "Clés en mains" comprend le transport jusqu'au distributeur en France métropole et la préparation à la route incluant fourniture et pose d'un jeu de plaques d'immatriculation, et 5 litres de carburant.

La carte grise est à la charge du client. Ces prix et spécifications peuvent être changés sans préavis et ne constituent pas une offre ferme.

TARIFS GAMME OPEL INSIGNIA (châssis 16.5 /2016C)

Prix public, clés en mains, maxima conseillés applicables au 1er décembre 2015.

Prix en Euros, TVA incluse au taux de 20%

Wir leben Autos : Nous vivons l'Automobile

## Packs &amp; Options




















CODES	OPTIONS	PRIX TTC	EDITION	COSMO	COSMO PACK	OPC
<b>SÉCURITÉ</b>						
UDP	Park pilot (assistant au parking): mesure de place disponible et guidage pour la manœuvre.	200 €	O	O	O	-
UVC	Caméra de recul. (Obligatoire avec Pack Business sur Edition ; inclus dans le Pack Sécurité Arrière)	270 €	O	O	S	-
AW7	Airbags latéraux arrière (rajoute accoudoir central arrière, 3ème appui-tête et trappe à ski sur Cosmo)	200 €	-	O	O	O
F45	Châssis Flex-Ride - Suspension à amortissement piloté. Modification de la réponse de la pédale d'accélérateur et des lois de passage des boîtes automatiques.	850 €	-	O	O	S
XIBR	Camera Opel Eye: reconnaissance des panneaux de signalisation, avertisseur de changements de voies intempêtes et indicateur de distance, pare-brise athermique (disponible uniquement avec Pack Visibilité, inclus dans l'option XIBS)	500 €	-	O	O	O
XIBS	Régulateur de vitesse Adaptatif avec Radar, automatique avec alerte anticollision et assistant de freinage intelligent (inclut la Caméra Opel Eye). Rajoute feux de jour à LED . Fonction arrêt total avec les boîtes automatiques.	1 100 €	-	O	O	O
T4F	Phares adaptatifs directionnels bi-xénon avec 9 modes d'éclairage dont assistant feux de route	1 000 €	-	O	S	S
<b>INTÉRIEUR ET CONFORT</b>						
UTT	Système d'alarme antivol avec protection des bagages et anti-soulèvement	350 €	O	O	O	O
Sellerie TAEI	Sellerie tissu " Ribbon" avec sièges avant ergonomiques . Siège conducteur certifié AGR, réglable sur 6 directions avec réglage électrique de la hauteur et du soutien lombaire et repose-cuisses ajustable.	600 €	O	O	-	-
2GX	Bandeaux de décors Rhythm Wood (Non disponible avec sellerie Premium Pack Cuir Nappa "Brandy")	Gratuit	-	O	O	-
<b>AUDIO ET COMMUNICATION</b>						
IO7	Radio R 400 Couleur avec Bluetooth, écran central en couleurs de 4,2", commandes radio au volant et afficheur en couleurs de 4,2" entre les compteurs	190 €	O	-	-	-
UE1	Système OnStar : Assistant personnel pour la connectivité et les services (inclus dans Pack Business et si toit ouvrant choisi, Pack Visibilité obligatoire sur Edition) .	490 €	O	S	S	S
UQA	Bose Sound System 7 x 45W (8 haut-parleurs). Radio R400 obligatoire sur Edition	500 €	O	O	O	O
<b>EXTÉRIEUR</b>						
cf code	Peinture métallisée	630 €	O	O	O	O
cf code	Peinture métallisée à effet nacré	700 €				
AKO	Vitres arrière et lunette fumées (de Série sur Sports Tourer Cosmo Pack et OPC)	250 €	O	O	O (5 p)	S
TB5	Hayon motorisé (Uniquement sur Sports Tourer)	300 €	-	O	S	S
LP07	Suppression de l'essuie-glace arrière sur Berline 5 portes.	Gratuit	O	O	O	-
VK0	Attelage démontable 13 broches rabattable et escamotable	800 €	O	O	O	O
CF5	Toit ouvrant électrique (Uniquement sur 5 portes)	650 €	O	O	O	-
C3U	Toit ouvrant panoramique électrique (Uniquement sur Sports Tourer)	950 €	O	O	O	O
<b>PACKS</b>						
LPDP	<b>Pack Visibilité</b> : capteur de pluie, rétroviseur électrochromatique, allumage automatique des phares et détection de tunnels, phares antibrouillard avant.	250 €	O	S	S	-
Sellerie TALR	<b>Premium Pack Cuir Nappa "Brandy"</b> ; intérieur cuir intégral : sellerie, accoudoirs, appui-têtes, contre-portes avec sièges chauffants, sièges conducteur et passager avant ventilés, Bose Sound System, Pack OPC Line intérieur. Certification AGR pour les deux sièges avant.	3 200 €	-	-	O	-
LPDO	<b>Pack Business</b> : système de navigation Europe Intellilink 900, <b>Système OnStar</b> : Assistant personnel pour la connectivité et les services, Apple CarPlay, équipement Bluetooth, prise électrique 230 V sur console centrale arrière, frein à main électrique, aide au démarrage en côte. Si toit ouvrant choisi, Pack visibilité obligatoire.	1 500 €	O	-	-	-
WBP	<b>Pack Sport Edition 1</b> - Pack OPC Line extérieur lèvres de pare-chocs avant et arrière, spoiler arrière sur berline - Pack OPC Line intérieur : pédalier sport, volant sport, palettes au volant (uniquement avec boîte auto), levier de vitesse sport, ciel de toit noir - Incompatible avec Roues de secours (RVZ - RV9 - RUC) . Incompatible avec jantes 16" et 17".	950 €	-	O	O	-
LP08	<b>Pack Sport Edition 2 (Cosmo et berline Cosmo Pack uniquement)</b> - Pack OPC Line extérieur lèvres de pare-chocs avant et arrière, spoiler arrière sur berline - Pack OPC Line intérieur : pédalier sport, volant sport, palettes au volant (uniquement avec boîte auto), levier de vitesse sport, ciel de toit noir - <b>Vitres et lunette arrière fumées</b> - Incompatible avec Roues de secours (RVZ - RV9 - RUC). Incompatible avec jantes 16" et 17".	1 100 €	-	O	O / -	-
UHS	<b>Pack High Tech 1</b> : compteurs centraux 8" LCD configurables, lecteur de CD en façade, volant chauffant. Navi 900 IntellLink obligatoire. Sur Cosmo uniquement avec moteur 1.6 CDTI 120 et 136 ch boîte manuelle. (Feux de jours à LED en série sur ces moteurs et sur Cosmo Pack).	400 €	-	O	O	S
LP05	<b>Pack High Tech 2</b> : compteurs centraux 8" LCD configurables, lecteur de CD en façade, volant chauffant. Navi 900 IntellLink obligatoire. Sur Edition et Cosmo, rajoute feux de jours à LED sur moteurs autres que 1.6 CDTI 120 et 136 ch boîte manuelle. (Feux de jours à LED en série sur ces moteurs et sur Cosmo Pack).	450 €	O	O	-	-
LP95	<b>Pack Confort arrière</b> : prise 230V sur console centrale arrière et rideaux pare-soleil latéraux arrière.	230 €	O	O	O	O
LP06	<b>Pack Sécurité</b> : clef Opel mains libres et assistant feux de route (Obligatoire avec Pack Visibilité sur Edition, obligatoire avec Hayon Motorisé sur Sports Tourer). Rajoute feux de jours à LED et poignées de portes chromées.	550 €	O	O	S	S
XIBT	<b>Pack Sécurité arrière</b> : radar de détection de véhicules en angle mort, de changement de voie intempête et de recul dangereux. Inclut la caméra de recul. (Obligatoire avec Pack Business sur Edition)	850 €	O	O	O	O

TARIFS GAMME OPEL INSIGNIA (châssis 16.5 /2016C)

Prix public, clés en mains, maxima conseillés applicables au 1er décembre 2015.

Prix en Euros, TVA incluse au taux de 20%

Wir leben Autos : Nous vivons l'Automobile

CODES	OPTIONS		PRIX TTC	EDITION	COSMO	COSMO PACK	OPC
<b>ROUES DE SECOURS</b>							
KTI		Kit anti-crevaisson		S	S	S	S
RVZ		Roue de secours de taille réduite 16". Pneu T125/80 R 16. Incompatible sur <b>Berlines</b> 2,0 CDTI 170 ch Auto et sur <b>Sports Tourer</b> 1,6 T 170 ch BVM et BVA et 2,0 CDTI 170 ch BVM et BVA. Incompatible avec les Jantes 20" RTH, RQ9 et Q7R. (Supprime kit anti-crevaisson).	120 €	O	O	O	-
RV9		Roue de secours taille réduite 17". Pneu T125/70 R 17. Disponible sur Berline et Sports Tourer, toutes motorisations, toutes jantes (sauf Jantes 16" RRZ). (Supprime le Kit anti-crevaisson). Seule roue de secours disponible avec les jantes de 20" RQ9, RTH et Q7R.	120 €	O	O	O	-
RUC		Roue de secours taille pleine 17". Pneu 225/50 R17. Uniquement disponible avec jantes en 17" RVE et Jantes 18" RT4 et Q7B. Diminution de la taille du coffre. (Supprime le Kit anti-crevaisson)	120 €	-	O	O	-
<b>JANTES 16"</b>							
RRZ		Jantes alliage 16" 5 doubles branches. Pneus 215/60 R16 95V <i>Disponibles sur Edition</i>	200 €	O	-	-	-
<b>JANTES 17"</b>							
RVE		Jantes de style 17". Pneus 225/55 R17 97W <i>De série sur Edition</i>	0 €	S	-	-	-
RSB		Jantes alliage 17" 7 branches. Pneus 225/55 R17 97W <i>En option sur Edition, Cosmo, Cosmo Pack . Non disponible sur Sports Tourer 1.6 T 170 ch</i>	300 €	O	Gratuit	Gratuit	-
<b>JANTES 18"</b>							
RT4		Jantes alliage 18" 10 doubles branches. Pneus 245/45 R18 96W <i>De série sur Cosmo</i>	100 €	-	S	O	-
RV1		Jantes alliage 18" 5 doubles branches. Pneus 245/45 R18 96W <i>Disponibles sur Cosmo et Cosmo Pack</i>	100 €	-	O	O	-
RED		Jantes alliage 18" 10 branches. Pneus 245/45 R18 96W <i>De série sur Cosmo Pack</i>	100 €	-	O	S	-
Q7B		Jantes alliage 18" 5 branches Bi-Color. Pneus 245/45 R18 96W <i>Disponibles sur Cosmo et Cosmo Pack</i>	500 €	-	O	O	-
<b>JANTES 19"</b>							
Q7V		Jantes alliage 19" 10 branches. Pneus 245/40 R19 98Y <i>Disponibles sur Cosmo et Cosmo Pack</i>	500 €	-	O	O	-
Q7P		Jantes alliage 19" OPC-line multibranches bicolores. Pneus 245/40 R19 98Y <i>Disponibles sur Cosmo et Cosmo Pack. Sauf avec moteur 1.6 CDTI 120 ch.</i>	500 €	-	O	O	-
WR8		Jantes alliage 19" 5 branches. Pneus 245/40 R19 98Y <i>Disponibles sur Cosmo et Cosmo Pack</i>	500 €	-	O	O	-
REH		Jantes alliage 19" 5 doubles branches. Pneus 245/40 R19 98Y <i>De série sur OPC</i>	0 €	-	-	-	S
<b>JANTES 20"</b>							
RTH		Jantes alliage 20" 5 doubles branches. Pneus 245/35 R20 95Y <i>Disponibles sur Cosmo et Cosmo Pack</i>	900 €	-	O	O	-
RQ9		Jantes alliage 20" 10 doubles branches. Pneus 245/35 R20 95Y <i>Disponibles sur Cosmo et Cosmo Pack sauf avec moteur 1.6 CDTI 120ch.</i>	900 €	-	O	O	-
Q7R		Jantes alliage 20". Pneus 245/35 R20 95Y <i>Disponibles sur Cosmo et Cosmo Pack sauf avec moteur 1.6 CDTI 120 ch.</i>	900 €	-	O	O	-
RTJ		Jantes alliage 20". Pneus 255/35 R20 97Y <i>Disponibles sur OPC</i>	1 000 €	-	-	-	O

## 5

## Accessoires

CODES	OPTIONS	PRIX TTC HORS POSE
	<b>SYSTÈMES DE PORTAGE ET TRANSPORT</b>	
32 026 167	Barres de toit pour 5 portes	216 €
32 026 169	Barres de toit pour Sports Tourer	223 €
	<b>CONFORT</b>	
22 94 34 56	Tapis de sol Premium, Velours noir	86 €
95 513 913	Rideau de pare-soleil vitres arrière 5 portes	157 €
95 513 915	Rideau de pare-soleil vitres arrière Sports Tourer	157 €
95 513 912	Rideau de pare-soleil lunette arrière 5 portes	157 €
13 321 005	Rideau de pare-soleil lunette arrière Sports Tourer	119 €
93 199 859	Pack Fumeur	36 €
23 196 387	FlexFloor Sports Tourer - Noir	613 €
	<b>SÉCURITÉ</b>	
93 199 690	Siège-enfant Baby-Safe 0-13kg	195 €
93 199 699	Base ISOFIX pour siège-enfant Baby-Safe	247 €
13 342 988	Siège-enfant Duo ISOFIX incluant le Kit Top-Tether - 9 à 18 kg	487 €

TARIFS GAMME OPEL INSIGNIA (châssis 16.5 /2016C)

Prix public, clés en mains, maxima conseillés applicables au 1er décembre 2015.

Prix en Euros, TVA incluse au taux de 20%

Wir leben Autos : Nous vivons l'Automobile

EDITION		COSMO		COSMO PACK			OPC
Tissu	Tissu (1)	Tissu mixte tramé	Tissu (1)	Cuir Ventilé	Cuir Ventilé	Cuir Ventilé (1)	Cuir Recaro
Lyra	Sport Ribbon	Quantum	Sport Ribbon	Siena	Siena	Premium Nappa	Siena
Anthracite	Anthracite	Anthracite	Anthracite	Anthracite	Beige	Brandy	Anthracite
TALK	TAEi	TALM	TAEi	TAAV	TAMD	TALR	TAAV

## Bandeaux de décors

De Série		Trigo	Trigo	Echelon	Echelon	Echelon	Echelon	Diamo	Diamo
En option	2GX	-	Rythm Wood	Rythm Wood	Rythm Wood	Rythm Wood	Rythm Wood	-	-

## Couleurs Laquées

Blanc Glacier	GAZ	X	X	X	X	X	X	X	X
Rouge Eclat	GG7	X	X	X	X	X	-	-	X
Bleu Roi	GEK	X	X	X	X	X	X	X	-

## Couleurs Métallisées (1)

Gris Squale	GWD	X	X	X	X	X	X	X	-
Gris Minéral	GAN	X	X	X	X	X	X	X	-
Gris Etincelle	H05	X	X	X	X	X	X	X	X
Noir Carbone	GAR	X	X	X	X	X	X	X	X

## Couleurs à effet nacré (1)

Bleu Outremer	H07	X	X	X	X	X	X	X	-
Brun Acajou	GOP	X	X	X	X	X	X	X	-
Gris Astéroïde	GWH	X	X	X	X	X	X	X	X
Vert Emeraude	G6R	X	X	X	X	X	X	X	-

X Disponible / - Non disponible

(1) : option tarifée

TARIFS GAMME OPEL INSIGNIA (châssis 16.5 /2016C)

Prix public, clés en mains, maxima conseillés applicables au 1er décembre 2015.

Prix en Euros, TVA incluse au taux de 20%

Wir leben Autos : Nous vivons l'Automobile





Wir leben Autos.

# INSIGNIA 5 Portes, Sports Tourer & OPC

## Fiches Techniques

	Motorisations	Boîte de vitesses	Puissance Adm. CV *	CO2 (g/km) 5p *		CO2 (g/km) ST*		Puissance kW / DIN	EDITION	COSMO	COSMO PACK	OPC
				TG1 <sup>(1)</sup>	TG2 <sup>(2)</sup>	TG1	TG2					
Essence	1.4 Turbo 140 ch Start/Stop	BVM 6	7	124	129	-	-	103 / 140	●	-	-	-
	1.6 Turbo 170 ch Start/Stop	BVM 6	10	139	145	-	152	125 / 170	-	●	-	-
	1.6 Turbo 170 ch Auto	BVA 6	10	158	164	-	170	125 / 170	-	-	●	-
	2.8 V6 BiTurbo 325ch 4X4	BVM 6	23	-	-	-	249	239 / 325	-	-	-	●
Diesel	1.6 CDTI 120 ch Start/Stop	BVM 6	6 / 7	104	109	109	114	88 / 120	●	●	-	-
	1.6 CDTI 136 ch ecoFLEX Start/Stop	BVM 6	7	99	104	104	109	100 / 136	-	●	●	-
	1.6 CDTI 136 ch Auto	BVA 6	8	129	132	134	-	100 / 136	-	●	●	-
	2.0 CDTI 170 ch Start/Stop	BVM 6	9	114	118	119	124	125 / 170	-	-	●	-
	2.0 CDTI 170 ch Auto	BVA 6	10	143	147	145	149	125 / 170	-	-	●	-

\* Données en cours d'homologation

(1) Emissions de CO2 selon groupe 1 : Jantes 17" avec pneus à très faible résistance au roulement

(2) Emissions de CO2 selon groupe 2 : Jantes 16", 18", 19" ou 20" associées à des pneus standards

- Disponible
- Non disponible

BVM6 : Boîte Manuelle 6 rapports  
 BVA6 : Boîte Automatique 6 rapports

<http://www.facebook.com/OpelFR>

[http://twitter.com/Opel\\_France](http://twitter.com/Opel_France)

<http://www.youtube.com/OpelFranceOfficiel>



FICHES TECHNIQUES OPEL INSIGNIA 5 Portes, Sports Tourer et OPC (châssis 16/ 2016A)

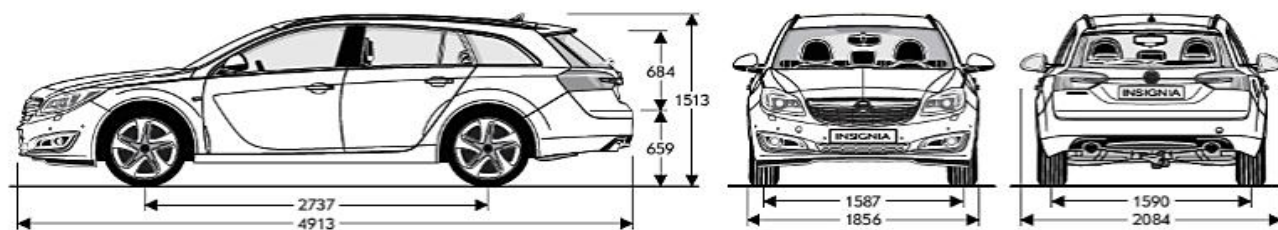
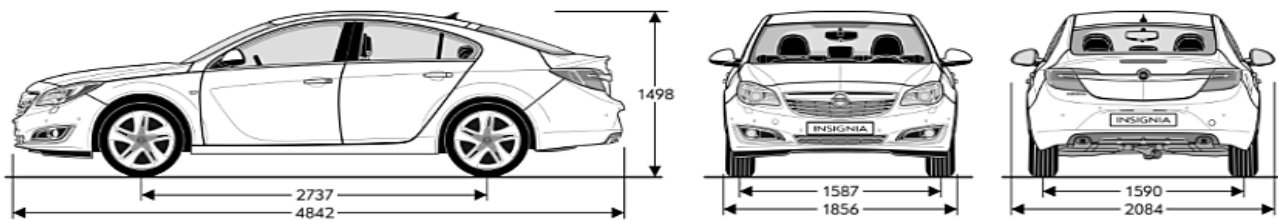
Tarifs au 11 juin 2015. Edition au 15 juin 2015.

Wir leben Autos : Nous vivons l'Automobile

# Schémas Techniques

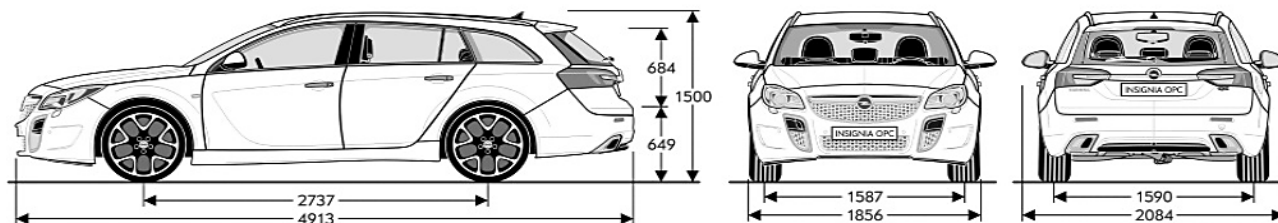
## Insignia 5 portes et Sports Tourer

Dimensions en mm



## Insignia Sports Tourer OPC

Dimensions en mm



Tarifs au 11 juin 2015. Edition au 15 juin 2015.

## Caractéristiques Techniques Essence

Carrosseries disponibles	5 portes / Sports Tourer 4X2			Sports Tourer 4x4 OPC		
MOTEURS ESSENCE	1.4 Turbo 140ch Start/Stop	1.6 Turbo 170ch Start/Stop	1.6 Turbo 170ch Auto	2.8 V6 Biturbo 325ch 4X4		
<b>MOTEUR</b>						
Injection	Multipoint					
Puissance Administrative (CV)*	7	9	10	23		
Cylindrée (cm3)	1 364	1 598		2 792		
Nombre de cylindres	4			6		
Nombre de soupapes / cylindre	4					
Implantation moteur	Transversale					
Puissance maxi norme CEE (en kW)	103	125		239		
norme DIN (en ch)	140	170		325		
à (en tr/mn)	4900-6000		4 250	5 250		
Couple maxi norme CEE (en Nm)	200 (220)		260 (280)	435		
à (en tr/mn)	de 1 850 à 4 900		de 1650 à 4250			
Alésage / Course	72,5mm / 82,6mm	79mm / 81,5mm		89mm / 74,8mm		
Type de distribution	Chaîne					
Catalyseur	Série					
Carburant	Super sans plomb					
Type de transmission	Traction			Adaptive 4X4		
<b>BOITE DE VITESSES (nombre de rapports)</b>						
Manuelle	6	6	-	6		
Automatique	-	-	6	-		
<b>DIRECTION</b>						
Diamètre de braquage (m)	10,90					
Diamètre de braquage (m) de murs à murs	11,40					
<b>FREINS</b>						
Avant	Disques ventilés			Disques ventilés perforés		
Arrière	Disques			Disques ventilés		
<b>DIMENSIONS (mm)</b>						
Longueur hors tout	4842 / 4913			4 913		
Largeur hors tout (y compris rétroviseurs)	1856 (2084)					
Hauteur à vide	1498 / 1520			1 520		
Empattement	2 737					
<b>POIDS (kg) *</b>						
A vide (avec un conducteur de 75 kg)	1 553	1613 / 1701		1 940		
Total autorisé en charge	2 065	2120 / 2250	2140 / 2270	2 475		
Charge utile	512	507 / 549	527 / 569	535		
Poids tractable freiné (12%)	1 250	1 700		2 000		
Nombre de Places Assises	5					
<b>CAPACITES (litres)</b>						
Réservoir d'essence	70					
<b>COFFRE à BAGAGES (Litres) (norme ECIE)</b>						
Avec Kit anticrevaion (banquette arrière rabattue)	530 / 540 (1 530)			540 (1 530)		
Avec roue de secours de taille réduite	508 / 518			-		
Avec roue de secours taille pleine	412 / 492			-		
Avec Bose Sound System et Kit Anticrevaion	446 / 532			532		
Avec Bose Sound System et roue de secours taille réduite	424 / 510			-		
Avec Bose Sound System et roue de secours taille pleine	412 / 484			-		
<b>PNEUMATIQUES</b>						
Jantes alliage 16"	215/60R16 95V	-	-	-		
Jantes de style / alliage 17"	225/55R17 97W			-		
Jantes alliage 18"	-	245/45R18 96W		-		
Jantes alliage 19"	-	245/40R19 98Y		-		
Jantes alliage 20"	-	245/35R20 95Y		255/35R20 97Y		
<b>PERFORMANCES</b>						
Vitesse maxi sur circuit (km/h)	205	220 / 215	210 / 205	250		
Accélérations 0 à 100 km/h (sec)	10,9	9,2 / 9,8	9,9 / 10,4	6,0		
Reprise 80 à 120 km/h (sec)	15,9	10,3 / 10,8	-	7,1		
<b>CONSOUMMATIONS (litres)</b>						
	5 Portes	5 Portes	Sports Tourer	5 Portes	Sports Tourer	Sports Tourer OPC
Aux 100 km / Urbaine*	7,0-7,2 <sup>(1)</sup>	7,7-7,9 <sup>(1)</sup>	8,1	9,4-9,6 <sup>(1)</sup>	9,8	15,5
Aux 100 km / Extra Urbaine*	4,3-4,5 <sup>(1)</sup>	4,9-5,2 <sup>(1)</sup>	5,5	5,2-5,5 <sup>(1)</sup>	5,8	8,1
Aux 100 km / Mixte*	5,3-5,5 <sup>(1)</sup>	5,9-6,2 <sup>(1)</sup>	6,5	6,7-7,0 <sup>(1)</sup>	7,2	10,8
Emissions de CO2 en cycle mixte (g/km)*	124-129 <sup>(1)</sup>	139-145 <sup>(1)</sup>	152	158-164 <sup>(1)</sup>	170	249
Norme de Pollution	Euro 6					

\* Données en cours d'homologation

(1) La valeur la plus basse est obtenue avec jantes en 17" associées à des pneus à très faible résistance au roulement

\* Tous les chiffres sont sujets à des modifications et concernent un modèle de base européen avec équipement de série. Les chiffres de consommation et d'émissions de CO2 sont déterminés selon les normes 2007/715/EU et 2008/692/CE, qui prend en compte le poids du véhicule à vide, comme stipulé dans ces normes. Des équipements supplémentaires peuvent amener de légères différences sur le plan de la consommation et des rejets de CO2. En outre, ils peuvent augmenter le poids à vide du véhicule et dans certains cas modifier également le PTAC, la charge maximum admissible par essieu et en conséquence réduire le poids tractable. La vitesse maximale peut donc être diminuée alors que les temps d'accélération peuvent être augmentés. Les performances routières évoquées prennent en compte un conducteur d'un poids de 75 kg et une charge de 100 kg. >

## Caractéristiques Techniques Diesel

Carrosseries disponibles	5 portes 4X2 / Sports Tourer 4X2											
MOTEURS DIESEL	1,6 CDTI 120ch S/S		1,6 CDTI 136ch ecoFLEX S/S		1,6 CDTI 136ch Auto		2,0 CDTI 170ch S/S		2,0 CDTI 170ch Auto			
<b>MOTEUR</b>												
Injection	Rampe Commune											
Puissance Administrative (CV)*	6 / 7		7		8		9		10			
Cylindrée (cm3)	1 598					1 956						
Nombre de cylindres	4											
Nombre de soupapes / cylindre	4											
Implantation moteur	Transversale											
Puissance maxi norme CEE (en kW)	88		100		125							
norme DIN (en ch)	120		136		170							
à (en tr/mn)	4 000				3500 - 4000							
Couple maxi norme CEE (en Nm)	320					400						
à (en tr/mn)	2 000					1750 - 2500						
Alésage / Course	79,7 mm / 80,1 mm					83,0 mm / 90,4 mm						
Type de distribution	Courroie											
Catalyseur	Série											
Filtre à particules	Série											
Carburant	Diesel											
Type de transmission	Traction											
<b>BOITE DE VITESSES (nombre de rapports)</b>												
Manuelle	6		6		-		6		-			
Automatique	-		-		6		-		6			
<b>DIRECTION</b>												
Diamètre de braquage (m)	10,90											
Diamètre de braquage (m) de murs à murs	11,40											
<b>FREINS</b>												
Avant	Disques ventilés											
Arrière	Disques											
<b>DIMENSIONS (mm)</b>												
Longueur hors tout	4842 / 4913											
Largeur hors tout (y compris rétroviseurs)	1856 (2084)											
Hauteur à vide	1498 / 1520											
Empattement	2 737											
<b>POIDS (kg) *</b>												
A vide (avec un conducteur de 75 kg)	1613 / 1664		1623 / 1701		1664 / 1733		1674 / 1743					
Total autorisé en charge	2010 / 2250		2120 / 2250		2140 / 2280		2180 / 2310		2210 / 2320			
Charge utile	497 / 586		507 / 586		517 / 579		516 / 577		536 / 577			
Poids tractable freiné (12%)	1800 / 1700					1800 / 1800						
Nombre de Places Assises	5											
<b>CAPACITES (litres)</b>												
Réservoir d'essence	70											
<b>COFFRE à BAGAGES (Litres)</b>												
Avec Kit anticraie (norme ECIE)	530 / 540 (1530)											
Avec roue de secours de taille réduite	508 / 518											
Avec roue de secours de taille pleine	412 / 492											
Avec Bose Sound System et Kit Anticraie	446 / 532											
Avec Bose Sound System et roue de secours taille réduite	424 / 510											
Avec Bose Sound System et roue de secours taille pleine	412 / 484											
<b>PNEUMATIQUES</b>												
Jantes alliage 16"	215/60R16 95V						-					
Jantes de style 17"	225/55R17 97W						-					
Jantes alliage 17"					225/55R17 97W							
Jantes alliage 18"					245/45R18 96W							
Jantes alliage 19"					245/40R19 98Y							
Jantes alliage 20"					245/35R20 95Y							
<b>PERFORMANCES</b>												
Vitesse maxi sur circuit (km/h)	195 / 190		210 / 205		200 / 195		225 / 220		220 / 215			
Accélérations 0 à 100 km/h (sec)	11,9 / 12,4		10,9 / 11,4		10,9 / 11,4		9,4 / 9,9		9,4 / 9,9			
Reprise 80 à 120 km/h (sec)	10,4 / 10,9		10,2 / 10,9		-		8,4 / 8,9		-			
<b>CONSOMMATIONS (litres)</b>												
	5 Portes		Sports Tourer		5P		ST		5P		ST	
Aux 100 km / Urbaine*	4,7-4,9 <sup>(1)</sup>		4,9-5,1 <sup>(1)</sup>		4,5-4,7 <sup>(1)</sup>		4,6-4,8 <sup>(1)</sup>		6,4-6,5 <sup>(1)</sup>		6,5	
Aux 100 km / Extra Urbaine*	3,5-3,7 <sup>(1)</sup>		3,7-3,9 <sup>(1)</sup>		3,3-3,5 <sup>(1)</sup>		3,6-3,7 <sup>(1)</sup>		4,0-4,1 <sup>(1)</sup>		4,2	
Aux 100 km / Mixte*	3,9-4,1 <sup>(1)</sup>		4,1-4,3 <sup>(1)</sup>		3,8-3,9 <sup>(1)</sup>		3,9-4,1 <sup>(1)</sup>		4,9-5,0 <sup>(1)</sup>		5,1	
Emissions de CO2 en cycle mixte (g/km)*	104-109 <sup>(1)</sup>		109-114 <sup>(1)</sup>		99-104 <sup>(1)</sup>		104-109 <sup>(1)</sup>		129-132 <sup>(1)</sup>		134	
Norme de Pollution	Euro 6											

\* Données en cours d'homologation

(1) La valeur la plus basse est obtenue avec jantes 17" associées à des pneus à très faible résistance au roulement

\* Tous les chiffres sont sujets à des modifications et concernent un modèle de base européen avec équipement de série. Les chiffres de consommation et d'émissions de CO2 sont déterminés selon les normes 2007/71/CE et 2008/69/CE, qui prend en compte le poids du véhicule à vide, comme stipulé dans ces normes. Des équipements supplémentaires peuvent amener de légères différences sur le plan de la consommation et des rejets de CO2. En outre, ils peuvent augmenter le poids à vide du véhicule et dans certains cas modifier également le PTAC, la charge maximum admissible par essieu et en conséquence réduire le poids tractable. La vitesse maximale peut donc être diminuée, alors que les temps d'accélération peuvent être augmentés. Les performances routières évoquées prennent en compte un conducteur d'un poids de 75 kg et une charge de 100 kg.

## Equipements et Options 5 Portes / Sports Tourer

	EDITION	COSMO	COSMO PACK	OPC
<b>LIGNE ET AÉRODYNAMIQUE</b>				
Jantes alliage 16" 5 doubles branches	○	-	-	-
Jantes de style 17"	●	-	-	-
Jantes alliage 17" à 7 branches (clients flottes, seulement sur Cosmo et Cosmo Pack)	○	○	○	-
Jantes alliage 18" 10 doubles branches	-	●	○	-
Jantes alliage 18" 5 doubles branches	-	○	○	-
Jantes alliage 18" 10 branches	-	○	●	-
Jantes alliage 18" 5 branches Bi-Color	-	○	○	-
Jantes alliage 19" 10 branches	-	○	○	-
Jantes alliage 19" multibranches bicolores	-	○	○	-
Jantes alliage 19" 5 branches	-	○	○	-
Jantes alliage 19" 5 doubles branches	-	-	-	●
Jantes alliage 20" 5 doubles branches	-	-	○	-
Jantes alliage 20" 10 doubles branches	-	○	○	-
Jantes alliage 20" 7 branches	-	○	○	-
Jantes alliage 20" OPC	-	-	-	○
Ligne de vitrage inférieure chromée	●	-	-	-
Ligne de vitrage intégrale chromée	-	●	●	●
Peintures laquées	●	●	●	●
Peintures métallisées	○	○	○	○
Peintures à effet nacré	○	○	○	○
Poignées de portes couleur carrosserie	●	-	-	-
Poignées de portes avec ligne chromée	Pack	Pack	●	●
Bouclier avant, jupes latérales, pare-chocs arrière, spoiler arrière sur berline * OPC Line *	-	Pack	Pack	-
Bouclier avant, jupes latérales, pare-chocs arrière et spoiler * OPC Line *	-	-	-	●
Deux sorties d'échappement chromées	-	-	-	●
<b>VISIBILITÉ ET ÉCLAIRAGE</b>				
Rétroviseur intérieur électrochromatique	Pack	●	●	●
Rétroviseurs extérieurs dégivrants à réglage électrique	●	●	●	●
Rétroviseurs extérieurs rabattables électriquement	Pack	●	●	●
Lunette arrière dégivrante ; essuie-glace arrière	●	●	●	●
Suppression de l'essuie-glace arrière (Uniquement sur 5 portes)	○	○	○	-
Plafonniers avant et arrière à extinction automatique avec spot de lecture et miroirs de courtoisies éclairés	●	●	●	●
Phares lentille à portée étendue	●	●	-	-
Phares adaptatifs directionnels bi-xénon avec 9 modes d'éclairage dont assistant feux de route	-	○	●	●
Assistant feux de route	Pack	Pack	●	●
Feux Diurnes à LED avec moteurs 1.6 CDTI 136 ch BVM et 2.0 CDTI 170 ch	-	●	●	-
Feux Diurnes à LED avec moteurs autres que 1.6 CDTI 136 ch BVM et 2.0 CDTI 170	Pack	Pack	●	●
Feux arrière à LED	●	●	●	●
Feux arrière à LED à fonction étendue (série sur Sports Tourer)	-	avec AFL+	●	●
Projecteurs antibrouillard AV intégrés	Pack	●	●	-
Allumage automatique des phares	Pack	●	●	●
Réglage électrique de l'assiette des phares	●	●	●	●
Troisième feu stop ; feux stop adaptatifs	●	●	●	●
Vitres arrière et lunette surteintées	○	○	Pack / ●	●
<b>SÉCURITÉ ET CONDUITE</b>				
Aide au stationnement avant et arrière	Pack	●	●	●
Park pilot (assistant au parking) : mesure de place disponible et guidage pour la manœuvre.	-	○	○	-
Camera de recul (Obligatoire avec Pack Business sur Edition)	○ / Pack	○ / Pack	●	-
Airbags latéraux Opel* sur sièges avant	●	●	●	●
Airbags Opel* conducteur et passager	●	●	●	●
Airbags rideaux Opel*	●	●	●	●
Airbags latéraux arrière (entraîne accoudoir arrière, 3ème appuie-tête arrière et trappe à ski sur Cosmo)	-	○	○	○
Aide au démarrage en côte	Pack	●	●	●
Contrôle de freinage en courbe (CBC)	●	●	●	●
Contrôle de Traction Électronique (TC <sup>PSM</sup> )	●	●	●	●
Contrôle électronique de pression des pneumatiques	●	●	●	●
Contrôle électronique de trajectoire (ESP <sup>PSM</sup> )	●	●	●	●
Détecteur de présence sur siège passager avant régulant le déclenchement de l'airbag	●	●	●	●
Direction assistée asservie à la vitesse (EHPS)	●	●	●	●
Fixations Isofix pour sièges enfants aux places arrière	●	●	●	●
Frein à main électrique	Pack	●	●	●
Camera Opel Eye: reconnaissance des panneaux de signalisation, avertisseur de changements de voies intempestifs et indicateur de distance, pare-brise athermique (Uniquement disponible avec Pack Visibilité. Inclus dans l'option Régulateur de vitesse adaptatif)	-	○	○	○
Régulateur de vitesse adaptatif avec radar automatique avec alerte anticollision et assistant de freinage intelligent (inclut l'Opel Eye). Fonction arrêt total avec les boîtes automatiques	-	○	○	○
Pédalier rétractable en cas de choc frontal (PRS)	●	●	●	●
Régulateur-limiteur de vitesse	●	●	●	●
Répartiteur électronique de freinage (EBD)	●	●	●	●
Kit anti-crevaisson	●	●	●	●
Roue de secours de taille réduite 16". Pneu T125/80 R 16. Incompatible sur Berlins 2,0 CDTI 170 ch Auto et sur Sports Tourer 1,6 T 170 ch BVM et BVA et 2,0 CDTI 170 ch BVM et BVA. Incompatible avec les Jantes 20" RTH, RQ9 et Q7R. (Supprime kit anti-crevaisson).	○	○	○	-
Roue de secours taille réduite 17". Pneu T125/70 R 17. Disponible sur Berline et Sports Tourer, toute motorisation, toutes jantes (sauf Jantes 16" RRZ). (Supprime le Kit anti-crevaisson). Seule roue de secours disponible avec les jantes de 20" RQ9, RTH et Q7R.	○	○	○	-
Roue de secours taille pleine 17". Pneu 225/50 R17. Uniquement disponible avec Jantes 18" RT4, RV1, Q7B et RED. Diminution de la taille du coffre. (Supprime le Kit anti-crevaisson).	-	○	○	-
Système antiblocage des roues (ABS électronique) & amplificateur de freinage	●	●	●	●
Transmission Intégrale Adaptive 4x4 (Inclut le Châssis Flex-Ride)	-	-	-	●
Châssis Flex-Ride - Suspension à amortissement piloté.	-	○	○	●
Différentiel arrière électronique à glissement limité (eLSD)	-	-	-	●
Verrou électronique Opel (Antidémarrage)	●	●	●	●
Volant réglable en hauteur et en profondeur	●	●	●	●
<b>INSTRUMENTATION DE BORD</b>				
Alarme sonore d'oubli d'extinction des feux	●	●	●	●
Indicateur de maintenance	●	●	●	●
Ordinateur de bord	●	●	●	●

\* Marque déposée. Coussin gonflable de sécurité

● en série ○ en option - non disponible <sup>10</sup> accessoire

## Equipements et options 5 Portes / Sports Tourer (suite)

	EDITION	COSMO	COSMO PACK	OPC
<b>CONFORT ET AGREMENT</b>				
Accoudoir central avant	●	●	●	●
Appuis-tête avant actifs réglables en hauteur	-	●	●	●
3 appuis-tête arrière réglables en hauteur	-	- / ○	●	●
Attelage démontable 13 broches rabattable et escamotable	○	○	○	○
Cendrier et Allume-cigares à l'avant	ac	ac	ac	ac
Climatisation automatique avec système de recirculation d'air et filtre anti-pollen	●	-	-	-
Climatisation automatique bi-zone avec système de recirculation d'air et filtre anti-pollen	-	●	●	●
Dossiers arrière rabattables asymétriquement	●	●	-	-
Dossiers arrière rabattables asymétriquement avec accoudoir central et trappe à ski	-	- / ○	●	●
Prise 230 Volts sur console centrale arrière	Pack	Pack	Pack	Pack
Rideaux pare-soleil latéraux arrière	Pack	Pack	Pack	Pack
Siège conducteur réglable dans 4 directions dont réglage électrique de la hauteur et du soutien lombaire	●	-	-	-
Sièges avant ergonomiques. Sellerie tissu. Siège conducteur certifié AGR, réglable dans 6 directions dont réglage électrique de la hauteur et du soutien lombaire et repose-cuisses.	○	○	-	-
Siège conducteur réglable dans 6 directions dont réglage électrique de la hauteur et du soutien lombaire	-	●	-	-
Sièges avant réglables électriquement dans 8 directions côté conducteur et 6 directions côté passager. Certifiés AGR.	-	-	●	-
Sièges avant réglables électriquement dans 8 directions et du soutien lombaire côté conducteur et passager. Certifiés AGR.	-	-	-	●
Verrouillage centralisé et ouverture des vitres à distance par télécommande	●	●	●	●
Clef Opel Mains Libres et poignées de portes avec ligne chromée	Pack	Pack	●	●
Système d'alarme antivol avec protection des bagages et anti-soulèvement	○	○	○	○
Vitres électriques avant et arrière à impulsion avec dispositif anti-pincement	●	●	●	●
Toit ouvrant électrique (Uniquement sur 5 portes)	○	○	○	-
Toit ouvrant panoramique électrique (Uniquement sur Sports Tourer. Si OnStar, Pack Visibilité obligatoire sur Edition)	○	○	○	○
Hayon motorisé (Uniquement sur Sports Tourer)	-	○	●	●
Volant cuir (3 branches) avec commandes Régulateur-limiteur de vitesse	●	-	-	-
Volant cuir (3 branches) avec commandes Radio et Régulateur-limiteur de vitesse	- / ○ Radios	●	●	-
Volant chauffant	Pack	Pack	Pack	●
Volant sport en cuir multifonction à méplat	-	Pack	Pack	●
<b>AMBIANCE INTERIEURE</b>				
Sellerie Tissu Lyra Anthracite	●	-	-	-
Sellerie Tissu Ribbon Anthracite. Siège conducteur certifié AGR	○	○	-	-
Sellerie Tissu mixte Tramé Quantum Anthracite	-	●	-	-
Sellerie Cuir Ventilé Siena Anthracite	-	○	●	-
Sellerie Cuir Ventilé Siena Beige	-	○	●	-
Sellerie Cuir Ventilé Premium Nappa Brandy	-	-	○	-
Sellerie Cuir Perforé avec sièges avant Récaro	-	-	-	●
Bandeaux de décors Rhythm Wood. Disponible avec Sellerie Tissu Ribbon Anthracite, Tissu mixte Tramé Quantum Anthracite, Salleries Cuir Ventilé Siena Anthracite et Beige.	-	○	○	-
<b>MULTIMEDIA</b>				
Radio R 300 Couleur, mp3, prise auxiliaire audio, prise USB, 7 haut-parleurs 4x20W, écran central en couleurs 4,2" et afficheur monochrome de 3,5" entre les compteurs	●	-	-	-
Radio R 400 Couleur avec Bluetooth, écran central en couleurs de 4,2", commandes radio au volant et afficheur en couleurs de 4,2" entre les compteurs	○	-	-	-
Système de navigation Europe Navi 900 (écran central couleur tablette 8", TMC InfoTrafic, USB et Aux-in, reconnaissance vocale, afficheur en couleurs de 4,2" entre les compteurs). Bluetooth	Pack	●	●	●
Bose Sound System 7X45 W 8 haut-parleurs (entraîne réduction de volume de coffre)	○	○	○	○
Lecteur de CD en façade	Pack	Pack	Pack	●
Apple CarPlay	Pack	●	●	●
Système OnStar : Assistant personnel pour la connectivité et les services (Pack Business obligatoire sur Edition)	Pack	●	●	●
<b>PACKS</b>				
<b>Pack Business</b> : système de navigation Europe Intellilink 900, Système OnStar : assistant personnel pour la connectivité et les services, Apple CarPlay, équipement Bluetooth, prise électrique 230 V sur console centrale arrière, frein à main électrique, aide au démarrage en côte.	○	-	-	-
<b>Pack Visibilité</b> : phares antibrouillard avant (sauf OPC), capteur de pluie, rétroviseur électrochromatique, allumage automatique des phares	○	●	●	●
<b>Pack Cuir</b> : Sellerie en cuir perforé ventilé avec accoudoir arrière, 3ème appui-tête, trappe à ski et sièges ergonomiques avant chauffants à réglages électriques et à mémoire côté conducteur. Réglables dans 8 directions côté conducteur, 6 directions côté passager et certifiés par l'AGR. (Sièges habillés partiellement de cuir; cuir d'origine bovine sur les assises, dossiers et rebords inférieurs. Autres parties en simili cuir ou tissu)	-	-	●	-
<b>Pack Cuir Recaro</b> : Sellerie en cuir perforé ventilé sport Recaro avec appui-têtes intégrés aux sièges avant, accoudoir arrière, 3ème appui-tête, trappe à ski et sièges ergonomiques avant chauffants à réglages électriques et à mémoire côté conducteur. Réglables côté conducteur et passager dans 6 directions et certifiés par l'AGR. (Sièges habillés partiellement de cuir; cuir d'origine bovine sur les assises, dossiers et rebords inférieurs. Autres parties en simili cuir ou tissu)	-	-	-	●
<b>Pack Cuir Napa "Brandy"</b> : intérieur cuir intégral : sellerie, accoudoirs, appui-têtes, contre-portes avec sièges chauffants, sièges conducteur et passager AV ventilés, Bose Sound System, Pack OPC Line intérieur. Certification AGR pour les deux sièges avant	-	-	○	-
<b>Pack Sport Edition 1</b> - Pack OPC Line Extérieur : lèbres de pare-chocs avant et arrière, spoiler arrière sur berline - Pack OPC Line intérieur : pédalier sport, volant sport, palettes au volant (uniquement avec boîte auto), levier de vitesse sport, ciel de toit noir - Incompatible avec roues de secours - Incompatible avec jantes 16" et 17".	-	○	○	-
<b>Pack Sport Edition 2 (Cosmo et berline Cosmo Pack uniquement)</b> - Pack OPC Line Extérieur : lèbres de pare-chocs avant et arrière, spoiler arrière sur berline - Pack OPC Line intérieur : pédalier sport, volant sport, palettes au volant (uniquement avec boîte auto), levier de vitesse sport, ciel de toit noir - Vitres arrière et lunette surteintées (de série sur Sports Tourer Cosmo Pack) - Incompatible avec roues de secours - Incompatible avec jantes 16" et 17".	-	○	-	-
<b>Pack High Tech 1</b> : compteurs centraux 8" LCD configurables, lecteur de CD en façade, volant chauffant. Navi900 Intellilink obligatoire. Sur Cosmo uniquement avec moteurs 1.6 CDTI 136 ch boîte manuelle ecoFLEX. (Feux de jours à LED en série sur ce moteur, sur Cosmo Pack et OPC).	-	○	○	●
<b>Pack High Tech 2</b> : compteurs centraux 8" configurables LCD, lecteur de CD en façade, volant chauffant. Navi900 Intellilink obligatoire. Sur Edition et Cosmo, rajoute feux de jours à LED sur moteurs autres que 1.6 CDTI 136 ch boîte manuelle ecoFLEX. (Feux de jours à LED en série sur ce moteur et sur Cosmo Pack).	○	○	-	-
<b>Pack Confort arrière</b> : prise 230 Volts sur console centrale arrière et rideaux pare-soleil latéraux arrière	○	○	○	○
<b>Pack Sécurité</b> : clef Opel mains libres et assistant feux de route (Obligatoire avec Pack Visibilité sur Edition). Rajoute feux de jours à LED et poignées de portes avec inserts chromés.	○	○	●	●
<b>Pack Sécurité arrière</b> : radar de détection de véhicules en angle mort, de changement de voie intempesitif et de recul dangereux. Inclut la caméra de recul (Obligatoire avec Pack Business sur Edition)	○	○	○	○

\* Marque déposée. Coussin gonflable de sécurité

● en série   ○ en option   - non disponible   ac accessoire