

# Opel : ZAFIRA TOURER

Tarifs



Wir leben Autos.



 <http://www.facebook.com/OpelFR>

 [http://twitter.com/Opel\\_France](http://twitter.com/Opel_France)

 <http://www.youtube.com/OpelFranceOfficiel>

## TARIFS GAMME OPEL ZAFIRA TOURER (châssis 16 / 2016A)

prix public, clés en mains, maxima conseillés applicables au 03/07/2016. Edition du 26/08/2015

Prix en Euros, TVA incluse au taux de 20%

Wir leben Autos : Nous vivons l'Automobile

EDITION	COSMO	COSMO PACK
<p><b>Sécurité et conduite</b></p> <p>Contrôle électronique de stabilité - ESC            Contrôle de traction - TC            Contrôle de freinage en courbe - CBC</p> <p>Contrôle de couple en courbe - CTC</p> <p>Assistance au freinage d'urgence - BAS            Contrôle électronique de trajectoire - ESP</p> <p>Système antiblocage des roues (ABS électronique) avec répartition électronique du freinage - EBD</p> <p>Airbags Opel conducteur, passager, latéraux sur sièges avant, rideaux            Fixations Isofix sur les deux sièges latéraux arrière (rang 2)            Contrôle électronique de pression des pneumatiques (TPMS)            Kit anti-crevaison            Pédalier rétractable en cas de choc frontal</p> <p>Régulateur - Limiteur de vitesse</p> <p><b>Intérieur et confort</b></p> <p>Climatisation manuelle intégrant un filtre anti-pollen</p> <p>Siège conducteur réglable dans 6 directions dont réglage en hauteur, siège passager réglable dans 4 directions</p> <p>2 sièges individuels en rang 3 (7 places)</p> <p>Dossiers de sièges arrière rabattables</p> <p>Verrouillage centralisé (portes, coffre et trappe à carburant) à télécommande            Volant cuir multifonctions, réglable en hauteur et en profondeur</p> <p>Ordinateur de bord</p> <p>Vitres électriques avant et arrière            Miroirs de courtoisie éclairés            Spots de lecture avant et arrière            Prise 12 V en rang 2            Eléments de décoration intérieure "Argent"</p> <p><b>Audio et communication</b></p> <p>Radio CD300 MP3 et prise auxiliaire audio            4 haut-parleurs 4x20W</p> <p><b>Extérieur</b></p> <p>Rétroviseurs extérieurs et poignées de portes couleur carrosserie            Jantes de style 17", 5 branches (PWT)            Rétroviseurs extérieurs électriques et dégivrants            Rails de toit noirs</p>	<p><b>Sécurité et conduite</b></p> <p>Aide au démarrage en côte            Aide au stationnement avant et arrière            Allumage automatique des phares</p> <p>Capteur de pluie</p> <p>Assistant feux de route            Phares antibrouillard avant</p> <p><b>Intérieur et confort</b></p> <p>Climatisation automatique bi-zone avec filtre anti-pollen</p> <p>FlexConsole, avec accoudoir central coulissant, porte-gobelets, frein à main électrique</p> <p>Sellerie mixte Lilop / Morrocana</p> <p>Rétroviseur intérieur électrochromatique</p> <p>Tiroir de rangement sous siège passager</p> <p>Poches aumônières au dos des sièges avant</p> <p>Lumière d'ambiance sur les portes et dans la console centrale</p> <p>Pommeau de levier de vitesse en cuir</p> <p>Eléments de décoration intérieur "Ruthénium"</p> <p><b>Audio et communication</b></p> <p>Système OnStar : assistant personnel pour la connectivité et les services.</p> <p>CD600 Intellilink (Ecran couleur 7" HD, 6 haut-parleurs, connexion bluetooth, commandes vocales, prises aux-in et USB, audio streaming)</p> <p><b>Extérieur</b></p> <p>Jantes alliage 17", multibranches (PGQ)</p> <p>Rétroviseurs extérieurs couleur carrosserie/laqué noir, rabattables électriquement</p> <p> Rails de toit anodisés            Ligne de vitrage chromée            Pare-brise athermique            Vitres et lunette arrière surteintées</p>	<p><b>Intérieur et confort</b></p> <p>Caméra de recul            Système d'assise Lounge au 2ème rang</p> <p><b>Audio et communication</b></p> <p>Système de navigation Navi950 Intellilink (Affichage couleur 7" HD, connectivité avancée, commandes vocales, audio streaming, prise USB et Aux-in, 6 haut-parleurs)</p> <p><b>Extérieur</b></p> <p>Jantes alliage 17" multibranches (PXS)            Feux arrière avec LED            Pare-brise athermique panoramique et toit panoramique (entraîne la suppression des miroirs de courtoisie éclairés et des rails de toit)</p>
	Equipements EDITION +	Equipements COSMO +

Zafira Tourer			CO2 g/km		EDITION		COSMO		COSMO PACK		
	Motorisation	Boîte de vitesses	Puiss. admin.	Groupe 1 <sup>(1)</sup>	Groupe 2 <sup>(2)</sup>	CODE	TTC	CODE	TTC	CODE	TTC
Essence	1.4 Turbo 88 Kw / 120 ch ecoFLEX Start/Stop	BVM6	7 CV	144	152	0QD75 GMi1	24 550 €	-	-	-	-
	1.4 Turbo 103 Kw / 140 ch ecoFLEX Start/Stop	BVM6	8 CV	144	152	-	-	0QE75 GOi2	28 100 €	0QE75 GOi3	29 850 €
	1.4 Turbo 103 Kw / 140 ch Automatique	BVA6	8 CV	159	168	-	-	-	-	0QE75 GDF3	30 450 €
Diesel	1.6 CDTI 88 kW / 120 ch Start/Stop	BVM6	6 CV	119	125	0QD75 iHi1	27 600 €	-	-	-	-
	1.6 CDTI 100kW / 136 ch ecoFLEX Start/Stop	BVM6	7 CV	109	119	0QD75 iW61	28 350 €	0QE75 iW62	30 900 €	0QE75 iW63	32 650 €
	2.0 CDTI 125 kw / 170 ch ecoFLEX Start/Stop	BVM6	9 CV	129	137	-	-	0QE75 MZL2	32 200 €	0QE75 MZL3	33 950 €
	2.0 CDTI 125 kw / 170 ch Automatique	BVA6	10 CV	153	161	-	-	0QE75 MTK2	32 800 €	0QE75 MTK3	34 550 €

<sup>(1)</sup> Groupe 1 : Jantes 17" avec pneus à faible résistance au roulement (de série sur toutes les motorisations) ou jantes 16"

<sup>(2)</sup> Groupe 2 : Jantes 18" et 19" avec pneus standards








Le prix public "Clé en main" comprend le transport jusqu'au distributeur en France métropole et la préparation à la route incluant fourniture et pose d'un jeu de plaques d'immatriculation ainsi que 5 litres de carburant

La carte grise est à la charge du client. Ces prix et spécifications peuvent être changés sans préavis et ne constituent pas une offre ferme.

#### TARIFS GAMME OPEL ZAFIRA TOURER (châssis 16 / 2016A)

prix public, clés en mains, maxima conseillés applicables au 03/07/2016. Edition du 26/08/2015

Prix en Euros, TVA incluse au taux de 20%

		EDITION	COSMO	COSMO PACK
CODE	Packs	TTC	TTC	TTC
TADC	<b>Pack Cuir</b> : Cuir perforé Mondial noir, volant et sièges avant chauffants, sièges avant ergonomiques certifiés par l'AGR à réglages électriques côté conducteur, réglage lombaire, appuis-tête avant actifs, accoudoir central avant et arrière (sièges habillés partiellement de cuir : assises, dossiers des sièges. Autres parties en simili cuir et/ou tissu. Cuir d'origine bovine)	-	2 000 €	2 000 €
SRV	<b>Pack Sièges Ergonomiques</b> : Sièges avant ergonomiques en tissu certifiés par l'AGR, réglage lombaire (disponible uniquement avec le code trim TADB / passer le code trim TADB)	600 €	600 €	600 €
TSQ	<b>Pack Visibilité</b> : Détecteur de pluie, allumage automatique des phares, assistant feu de route, rétroviseur intérieur électrochromatique	250 €	Série	Série
LP8E	<b>Pack Assistance</b> : Aide au stationnement AV & AR, rétroviseurs extérieurs rabattables électriquement - Ajoute 2 HP sur Edition avec radio CD 300	400 €	Série	Série
AQ2	<b>Pack Organizer</b> : Rail, filet horizontal, filet vertical et 4 crochets d'arrimage	150 €	150 €	150 €
AQF	<b>Pack Technologie</b> : Système d'assistance au stationnement avancé, indicateurs d'angles morts droite et gauche.	-	400 €	400 €
ZQ2	<b>Pack Driver 1</b> : Caméra Opel Eye avec reconnaissance des panneaux de signalisation, indicateur de distance de sécurité, avertisseur de changement de voie intempesitif, ajustement intelligent des phares si phares adaptatifs directionnels bi-xénon	-	600 €	600 €
ZQ3	<b>Pack Driver 2</b> : Caméra Opel Eye avec régulateur de vitesse adaptatif, reconnaissance des panneaux de signalisation, indicateur de distance de sécurité, avertisseur de collision, avertisseur de changement de voie intempesitif, ajustement intelligent des phares si phares adaptatifs directionnels bi-xénon	-	1 100 €	1 100 €
WBP	<b>Pack OPC Line</b> : Lèves de pare-chocs avant et arrière, jupes latérales, becquet arrière (incompatible avec FlexFix, et Radio CD 300)	1 000 €	1 000 €	1 000 €
LP1V	<b>Pack Voyage</b> : Système de Navigation Navi 950 IntelliLink, caméra de recul, système d'assises " Lounge", jantes alliage 17" à 5 branches (PWX). <i>Uniquement avec moteur 1.6 CDTI 136ch ecoFLEX. 300 unités disponibles réservées aux clients particuliers. Dans la limite des stocks disponibles. Couleurs limitées. Veuillez vous renseigner auprès de votre concessionnaire Opel.</i>	-	1 000 €	-
<b>Sécurité</b>		TTC	TTC	TTC
T3U	Phares antibrouillard avant	250 €	Série	Série
A8Z	Phares adaptatifs bi-xénon, lave-phares, feux diurnes LED, ajustement intelligent des phares. L'ajustement intelligent des phares est uniquement disponible en combinaison avec le Pack Driver 1 ou 2.	-	1 050 €	1 050 €
S2Y	Roue de secours tôle 17" à encombrement réduit (incompatible avec FlexFix)	120 €	120 €	120 €
UTT	Alarme antivol	250 €	250 €	250 €
F45	Châssis Flex-Ride - Suspension à amortissement piloté (indisponible avec les jantes 16")	-	800 €	800 €
<b>Intérieur et Confort</b>		TTC	TTC	TTC
AP9	Filet de sécurité entre l'espace de chargement et les sièges rang 2, et ses crochets d'arrimage	150 €	150 €	150 €
D7P	Siège passager avant rabattable (incompatible avec l'option sièges ergonomiques SRV)	120 €	-	-
JV1	Système d'assise Lounge au deuxième rang. (Consulter le manuel d'utilisation pour vous informer des conditions d'utilisation)	200 €	200 €	Série
ZP5	Configuration 5 places	-500 €	-500 €	-500 €
DE8	Pare-soleils sur les vitres latérales arrière	150 €	150 €	150 €
B99	FlexCover : Tapis adaptable à toutes les configurations de sièges	100 €	100 €	100 €
<b>Audio &amp; Communication</b>		TTC	TTC	TTC
UQA	Infinity Sound System : 7 haut-parleurs et 1 caisson de basses, amplificateur 7x45 watts	-	600 €	600 €
UFW	CD400 IntelliLink + Caméra de recul (Ecran couleur 7" HD, 6 haut-parleurs, connexion bluetooth, commandes vocales, lecture des SMS, prises aux-in et USB, audio streaming). Sur Edition, LP8E obligatoire en complément de cette option.	550 €	-	-
Y3I	Nav950 IntelliLink + Caméra de recul (Ecran couleur 7" HD, Navigation avec cartographie Europe complète, 6 haut-parleurs, connexion bluetooth, commandes vocales, lecture des SMS, prises aux-in et USB, audio streaming). Sur Edition, LP8E obligatoire en complément de cette option.	1 200 €	800 €	Série
UE1	OnStar : votre assistant personnel pour la connectivité et les services. Voir conditions et restrictions dans les Conditions Générales d'Utilisation, disponibles chez votre concessionnaire Opel. Gratuit la 1ère année. Des frais s'appliquent à partir de la 2ème année si vous souhaitez continuer à bénéficier des services OnStar.	490 €	Série	Série
<b>Extérieur</b>		TTC	TTC	TTC
cf code	Peinture métallisée ou à effet nacré	620 €	620 €	620 €
cf code	Peinture brillante	150 €	150 €	150 €
D9Y	FlexFix : Porte vélo intégré au bouclier arrière. Capacité 2 vélos. Possibilité de monter un kit d'extension 4 vélos en accessoire (incompatible avec attelage, roue de secours, Pack OPC Line)	900 €	900 €	900 €
VQ9	Attelage démontable (incompatible avec FlexFix)	700 €	700 €	700 €
<b>Jantes &amp; Chassis</b>		TTC	TTC	TTC
PWM	 Jantes acier 16" avec enjoliveurs ( Réservées uniquement aux flottes ) (uniquement avec les moteurs 1.4T et 1.6 CDTI)	0 €	-	-
RRZ	 Jantes alliage 16" 7 branches (uniquement avec les moteurs 1.4T et 1.6 CDTI)	200 €	0 €	0 €
PWX	 Jantes alliage 17", 5 branches. Uniquement disponibles dans le Pack Voyage	-	Pack	-
PXR	 Jantes alliage 18", 5 branches, satinées noires	-	400 €	400 €
PZJ	 Jantes alliage 18", 5 doubles branches	-	400 €	400 €
PZU	 Jantes alliage 19", multi-branches couleur titane	-	600 €	600 €
PZT	 Jantes alliage 19", bi-color 5 branches	-	700 €	600 €

<b>Accessoires Zafira Tourer</b>	<b>CODE</b>	<b>TTC (hors pose)</b>
FlexConnect - Adaptateur	13 442 005	22 €
FlexConnect - Tablette	13 442 006	70 €
FlexConnect - Cintre	13 447 402	54 €
FlexConnect - Crochet	13 442 007	27 €
FlexConnect - Support iPad 2,3,4	13 447 401	108 €
FlexConnect - Support iPad Mini	13 447 400	97 €
FlexConnect - Support iPad Air	39 003 960	108 €
FlexConnect - Support Samsung Galaxy Tab 10,1 (3/4)	39 003 962	97 €
Extension 2 vélos (uniquement adaptable à l'option FlexFix)	13 308 261	234 €
Tapis de sol velours premium noir	13 353 411	82 €
Tapis de coffre antidérapant	13 370 506	56 €
Coffre de toit Thule Touring 780	13 481 283	499 €
Barres de toit aluminium pour véhicules sans rails de toit	13 345 550	181 €
Pack fumeur	93 199 859	36 €
FlexCover® - Tapis de coffre noir	20 889 874	199 €

**TARIFS GAMME OPEL ZAFIRA TOURER (châssis 16 / 2016A)**

prix public, clés en mains, maxima conseillés applicables au 03/07/2016. Edition du 26/08/2015

Prix en Euros, TVA incluse au taux de 20%

		EDITION		COSMO ET COSMO PACK		
		Tissu Mando / Atlantis Noir TAGR	Tissu Lace / Atlantis Noir TADB (1)	Mixte Lilop/Morrocana Orange / Jet Black TAPH	Tissu Lace / Atlantis Noir TADB (1)	Cuir Perforé mondial Noir TADC (2)
<b>Console centrale et Bandeau de décor sur planche de bord et contre-portes</b>						
		Argent	Argent	Ruthénium	Ruthénium	Ruthénium
<b>COULEURS LAQUEES</b>						
Blanc Glacier	GAZ	X	X	X	X	X
<b>COULEURS BRILLANTES (1)</b>						
Rouge Piment	GBH	X	X	X	X	X
<b>COULEURS METALLISEES (1)</b>						
Gris Minéral	GAN	X	X	X	X	X
Gris Etincelle	H05	X	X	X	X	X
Gris Squale	GWD	X	X	X	X	X
Noir Carbone	GAR	X	X	X	X	X
<b>COULEURS EFFET NACRE (1)</b>						
Gris Astéroïde	GWH	X	X	X	X	X
Bleu Outremer	H07	X	X	X	X	X
Vert Emeraude	G6R	X	X	X	X	X
Brun Acajou	GOP	X	X	X	X	X

X Disponible

(1) Option tarifée, disponible uniquement avec le "Pack Sièges ergonomiques" (SRY)

(2) Option tarifée

TARIFS GAMME OPEL ZAFIRA TOURER (châssis 16 / 2016A)

prix public, clés en mains, maxima conseillés applicables au 03/07/2016. Edition du 26/08/2015

Prix en Euros, TVA incluse au taux de 20%



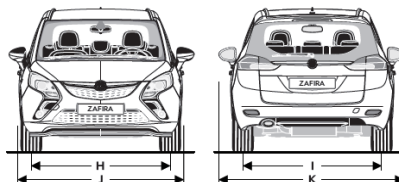
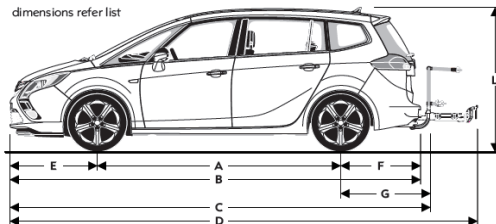
Wir leben Autos.

# ZAFIRA TOURER

## Fiche Technique

	Motorisations	Boîte de vitesses	Puissance Adm. CV	Puissance kW/DIN	Edition	Cosmo	Cosmo Pack
Essence	1.4 Turbo 120 ch ecoFLEX Start/Stop	BVM 6	7	88 / 120	●	-	-
	1.4 Turbo 140 ch ecoFLEX Start/Stop	BVM 6	8	103 / 140	-	●	●
	1.4 Turbo 140 ch Automatique	BVA 6	8	103 / 140	-	-	●
Diesel	1.6 CDTI 120 ch Start/Stop	BVM 6	6	88 / 120	●	-	-
	1.6 CDTI 136 ch ecoFLEX Start/Stop	BVM6	7	100 / 136	●	●	●
	2.0 CDTI 170 ch ecoFLEX Start/Stop	BVM 6	9	125 / 170	-	●	●
	2.0 CDTI 170 ch Automatique	BVA 6	10	125 / 170	-	●	●

dimensions refer list



A Empattement :	2 760 mm	G Porte-à-faux arrière avec attelage :	1 029 mm
B Longueur hors tout :	4 656 mm	H Voie avant :	1 571 - 1 577 mm
C Longueur avec attelage :	4 780 mm	I Voie arrière :	1 571 - 1 577 mm
D Longueur avec FlexFix :	5 299 mm	J Largeur (sans rétroviseurs) :	1 884 mm
E Porte-à-faux avant :	991 mm	K Largeur (avec rétroviseurs) :	2 100 mm
F Porte-à-faux arrière :	905 mm	L Hauteur à vide :	1 685 mm

Fiche Technique ZAFIRA TOURER (châssis 16 / 2016A) - Edition du 26/08/2015

Wir leben Autos : Nous vivons l'Automobile

<http://www.facebook.com/OpelFR>

[http://twitter.com/Opel\\_France](http://twitter.com/Opel_France)

<http://www.youtube.com/OpelFranceOfficiel>

# Caractéristiques Techniques

	1.4 Turbo 120 ecoFLEX Start/Stop	1.4 Turbo 140 ecoFLEX Start/Stop	1.4 Turbo 140 AUTO
<b>MOTEUR</b>			
Classe d'émissions	Euro 6	Euro 6	Euro 6
Puissance administrative (en CV)	7	8	8
Cylindrée (en cm3)	1 362	1 362	1 362
Nombre de cylindres	4	4	4
Puissance maxi norme CEE (en kW)	88	103	103
norme DIN (en ch)	120	140	140
à (en tr/mn)	4200-6000	4900-6000	4900-6000
Couple maxi norme CEE (en Nm)	200	200	200
à (en tr/mn)	1850-4200	1850-4900	1850-4900
Carburant	Super sans plomb 95 / E10		
Type de transmission	Traction		
<b>BOITE DE VITESSES (nombre de rapports)</b>			
Manuelle	6	6	-
Automatique	-	-	6
<b>DIRECTION</b>			
Système de direction à crémaillère avec assistance électrique asservie à la vitesse			
Rayon de braquage de mur à mur (m)	11,9		
<b>FREINS</b>			
Avant :	Disques Ventilés		
Arrière :	Disques pleins		
<b>SUSPENSIONS</b>			
Avant :	Type Mc Pherson, barre stabilisatrice		
Arrière :	Essieu à barre de torsion arrière avec parallélogramme de Watt		
<b>DIMENSIONS (mm)</b>			
Longueur hors tout	4 656		
Largeur (avec rétroviseurs)	2 100		
Largeur (sans les rétroviseurs)	1 884		
Largeur (avec les rétroviseurs repliés)	1 928		
Hauteur à vide	1 685		
Empattement	2 760		
Voies : avant	1 571 - 1 577		
arrière	1 571 - 1 577		
<b>POIDS (kg)</b>			
En ordre de marche (avec un conducteur de 75 kg)	1 664	1 664	1 701
Total autorisé en charge	2 295	2 295	2 315
Charge utile sur toit	100	100	100
Charge utile	682	682	702
Poids maxi remorquable non freiné	750	750	750
Poids tractable freiné	1 300	1 300	1 300
Nombre de places assises	5 / 7		
<b>CAPACITES (litres)</b>			
Réservoir de carburant	58		
<b>Coffre à bagages (litres)</b>			
En configuration 7 places / 7 places avec 2 sièges AR rabattus	152 / 678		
En configuration 5 places	710		
En configuration 2 places	1 860		
<b>Coffre à bagages (mm)</b>			
Longueur au plancher en configuration 5 places	1 093		
Longueur au plancher en configuration 2 places	1 832		
Hauteur d'ouverture	840		
<b>PNEUMATIQUES</b>			
Avec jantes 16"	215 / 60 R 16	215 / 60 R 16	215 / 60 R 16
Avec jantes de style 17"	225 / 50 R 17	-	-
Avec jantes en alliage 17"	-	225 / 50 R 17	225 / 50 R 17
Avec jantes en alliage 18"	-	235 / 45 R 18	235 / 45 R 18
Avec jantes en alliage 19"	-	235 / 40 R 19	235 / 40 R 19
<b>PERFORMANCES</b>			
Vitesse maxi sur circuit (km/h)	192	202	197
Accélération (sec) : 0 à 100 km/h	11,8	10,7	10,9
Reprise de 80 à 120 km/h en 5ème	11,7	11,7	-
<b>CONSOMMATIONS (litres)</b>			
Urbaine	8,0 / 7,6 <sup>(1)</sup>	8,0 / 7,6 <sup>(1)</sup>	9,3 / 8,8 <sup>(1)</sup>
Extra urbaine	5,6 / 5,3 <sup>(1)</sup>	5,6 / 5,3 <sup>(1)</sup>	6,0 / 5,6 <sup>(1)</sup>
Mixte	6,5 / 6,1 <sup>(1)</sup>	6,5 / 6,1 <sup>(1)</sup>	7,2 / 6,8 <sup>(1)</sup>
Emissions de CO <sub>2</sub> (g/km)	152 / 144 <sup>(1)</sup>	152 / 144 <sup>(1)</sup>	168 / 159 <sup>(1)</sup>

<sup>(1)</sup> Groupe 1 : Jantes 17" avec pneus à faible résistance au roulement (de série sur toutes les motorisations) et jantes 16"



# Caractéristiques Techniques

	1.6 CDTI 120 Start/Stop	1.6 CDTI 136 ecoFLEX Start/Stop	2.0 CDTI 170 ecoFLEX Start/Stop	2.0 CDTI 170 AUTO
<b>MOTEUR</b>				
Classe d'émissions	Euro 6	Euro 6	Euro 6	Euro 6
Puissance administrative (en CV)	6	7	9	10
Cylindrée (en cm <sup>3</sup> )	1 598	1 598	1 956	1 956
Nombre de cylindres	4	4	4	4
Puissance maxi norme CEE (en kW)	88	100	125	125
norme DIN (en ch)	120	136	170	170
à (en tr/mn)	4 000	3 500 - 4 000	3 750	3 750
Couple maxi norme CEE (en Nm)	320	320	400	400
à (en tr/mn)	2 000	2 000	1750-2500	1750-2500
Filtre à particules sans entretien	Oui			
Carburant	Gazole			
Type de transmission	Traction			
<b>BOITE DE VITESSES (nombre de rapports)</b>				
Manuelle	6	6	6	-
Automatique	-	-	-	6
<b>DIRECTION</b>				
Système de direction à crémaillère avec assistance électrique asservie à la vitesse				
Diamètre de braquage de mur à mur (m)	11,9			
<b>FREINS</b>				
Avant :	Disques Ventilés			
Arrière :	Disques pleins			
<b>SUSPENSIONS</b>				
Avant :	Type Mc Pherson, barre stabilisatrice			
Arrière :	Essieu à barre de torsion arrière avec parallélogramme de Watt			
<b>DIMENSIONS (mm)</b>				
Longueur hors tout	4 656			
Largeur (avec rétroviseurs)	2 100			
Largeur (sans les rétroviseurs)	1 884			
Largeur (avec les rétroviseurs repliés)	1 928			
Hauteur à vide	1 685			
Empattement	2 760			
Voies : avant	1 571 - 1 577			
arrière	1 571 - 1 577			
<b>POIDS (kg)</b>				
En ordre de marche (avec un conducteur de 75 kg)	1 733	1 733	1 733	1 788
Total autorisé en charge	2 380	2 380	2 405	2 425
Charge utile sur toit	75	75	75	75
Charge utile	682	682	680	640
Poids maxi remorquable non freiné	750	750	750	750
Poids tractable freiné	1 050	1 450	1 500	1 450
Nombre de places assises	7			
<b>CAPACITES (litres)</b>				
Réservoir de carburant	58			
<b>Coffre à bagages (litres)</b>				
En configuration 7 places / 7 places avec 2 sièges AR rabattus	152 / 678			
En configuration 5 places	710			
En configuration 2 places	1 860			
<b>Coffre à bagages (mm)</b>				
Longueur au plancher en configuration 5 places	1 093			
Longueur au plancher en configuration 2 places	1 832			
Hauteur d'ouverture	840			
<b>PNEUMATIQUES</b>				
Avec jantes 16"	215 / 60 R 16	215 / 60 R 16	-	-
Avec jantes de style 17"	225 / 50 R 17	225 / 50 R 17	-	-
Avec jantes en alliage 17"	-	225 / 50 R 17	225 / 50 R 17	225 / 50 R 17
Avec jantes en alliage 18"	-	235 / 45 R 18	235 / 45 R 18	235 / 45 R 18
Avec jantes en alliage 19"	-	235 / 40 R 19	235 / 40 R 19	235 / 40 R 19
<b>PERFORMANCES</b>				
Vitesse maxi sur circuit (km/h)	186	193	208	205
Accélération (sec) : 0 à 100 km/h	12,7	11,2	9,8	9,9
Reprise de 80 à 120 km/h en 5ème	11,9	11,3	8,9	-
<b>CONSOMMATIONS (litres)</b>				
Urbaine	5,4 / 5,0 <sup>(1)</sup>	5,1 / 4,6 <sup>(1)</sup>	6,4 / 6,1 <sup>(1)</sup>	8,2 / 8,0 <sup>(1)</sup>
Extra urbaine	4,4 / 4,2 <sup>(1)</sup>	4,2 / 3,8 <sup>(1)</sup>	4,5 / 4,2 <sup>(1)</sup>	4,8 / 4,5 <sup>(1)</sup>
Mixte	4,7 / 4,5 <sup>(1)</sup>	4,5 / 4,1 <sup>(1)</sup>	5,2 / 4,9 <sup>(1)</sup>	6,1 / 5,8 <sup>(1)</sup>
Emissions de CO <sub>2</sub> (g/km)	125 / 119 <sup>(1)</sup>	119 / 109 <sup>(1)</sup>	137 / 129 <sup>(1)</sup>	161 / 153 <sup>(1)</sup>

<sup>(1)</sup> Groupe 1 : Jantes 17" avec pneus à faible résistance au roulement (de série sur toutes les motorisations) et jantes 16"

## Equipements et Options

	EDITION	COSMO	COSMO PACK
<b>LIGNE ET AERODYNAMIQUE</b>			
Boucliers couleur carrosserie	•	•	•
Calandre chromée	•	•	•
Embout d'échappement chromé (Si moteur 2.0 CDTI 170 sauf avec FlexFix)	-	•	•
Feux avant diurnes	•	•	•
Feux arrière à LED	-	-	•
Jantes acier 16" (PWM) (Réservées uniquement aux flottes) (uniquement avec les moteurs 1.4 et 1.6 CDTI)	○	○	○
Jantes alliage 16" 7 branches (RRZ) - (uniquement avec les moteurs 1.4 et 1.6 CDTI)	○	○	○
Jantes de style 17" (PWT) - 225 / 50 R 17	-	-	-
Jantes en alliage léger 17" 7 branches (RCN) - 225 / 50 R 17 (Business Connect uniquement)	○	-	-
Jantes en alliage léger 17" multi-branches (PGO) - 225 / 50 R 17	-	-	-
Jantes en alliage léger 17" multi-branches (PXS) - 225 / 50 R 17	-	-	•
Jantes en alliage léger 18" 5 branches satinées noires (PXR) - 235 / 45 R 18	-	○	○
Jantes en alliage léger 18" 5 doubles branches (PZJ) - 235 / 45 R 18	-	○	○
Jantes en alliage léger 19" multi-branches couleur titane (PZU) - 235 / 40 R 19	-	○	○
Jantes en alliage léger 19" bi-color 5 branches (PZT) - 235 / 40 R 19	-	○	○
Ligne de vitrage chromée	-	•	•
Peinture métallisée ou à effet nacré	○	○	○
Peinture brillante	○	○	○
Rails de toit noirs	•	-	-
Rails de toit anodisés	-	•	-
Poignées de portes couleur carrosserie	•	•	•
Rétroviseurs extérieurs couleur carrosserie	•	-	-
Rétroviseurs extérieurs couleur carrosserie / Noir laqué	-	•	•
<b>VISIBILITE ET ECLAIRAGE</b>			
Phares adaptatifs bi-xénon, lave-phares, feux diurnes à LED, ajustement intelligent des phares. L'ajustement intelligent des phares est uniquement disponible en combinaison avec le Pack Driver 1 ou 2.	-	○	○
Allumage automatique des phares	Pack	•	•
Capteur de pluie	Pack	•	•
Assistant feux de route	-	•	•
Clignotants latéraux additionnels	•	•	•
Essuie-glace arrière électrique intermittent	•	•	•
Essuie-glaces avant électriques (3 vitesses, dont une intermittente sauf si capteur de pluie)	•	•	•
Pare-brise athermique	-	•	-
Pare-brise panoramique athermique	-	-	•
Toit panoramique	-	-	•
Lunette arrière dégivrante	•	•	•
Phares antibrouillard avant intégrés	○	•	•
Réglage électrique de l'assiette des phares	•	•	•
Rétroviseurs extérieurs rabattables électriquement	Pack	•	•
Rétroviseurs extérieurs, sphérique côté conducteur, dégivrants à réglage électrique	•	•	•
Rétroviseur intérieur électrochromatique	Pack	•	•
<b>SECURITE ET CONDUITE</b>			
Aide au stationnement avant et arrière	Pack	•	•
Airbags Opel* conducteur et passager	•	•	•
Airbags Opel* latéraux sur sièges avant	•	•	•
Airbags Opel* rideaux	•	•	•
Possibilité de déconnecter l'airbag du siège passager avant	•	•	•
Appuis-tête avant actifs	•	•	•
Caméra de recul	Pack	Pack	•
Caméra Opel Eye avec reconnaissance des panneaux de signalisation, indicateur de distance de sécurité, avertisseur de collision, avertisseur de changement de voie intempestif, ajustement intelligent des phares si phares adaptatifs directionnels bi-xénon	-	Pack	Pack
Ceintures de sécurité avant avec double pré-tensionneurs et limiteur d'effort	•	•	•
7 ceintures de sécurité 3 points à enrouleur avant et arrière ( 5, si option 5 places)	•	•	•
Châssis Flex-Ride - Suspension à amortissement piloté (indisponible avec les jantes 16")	○	○	○
Frein à main électrique (aide au démarrage en côte intégrée sauf avec boîte de vitesses automatique)	-	•	•
Régulateur - Limiteur de vitesse	•	•	•
Roue de secours tôle 17" à encombrement réduit (incompatible avec FlexFix)	○	○	○
Kit anti-crevaisson	•	•	•
Contrôle électronique de pression des pneumatiques (TPMS) avec détecteur de sous-gonflage	•	•	•
Pédalier rétractable en cas de choc frontal (PRS)	•	•	•
Système antiblocage des roues (ABS électronique) avec répartition électronique du freinage (EBD)	•	•	•
Contrôle électronique de trajectoire ESP	•	•	•
Contrôle électronique de stabilité (ESC) intégrant le contrôle de traction (TC), le contrôle de freinage en courbe (CBC), le contrôle de couple en courbe (CTC), l'assistance au freinage d'urgence (BAS) et la compensation hydraulique de l'évanouissement des freins (HBFA)	•	•	•
Alarme antivol avec fonction anti-soulevement et surverrouillage des portes	○	○	○
Système Isofix sur sièges latéraux 2ème rangée	•	•	•
Verrou électronique Opel (antidémarrage)	•	•	•
<b>INSTRUMENTATION DE BORD</b>			
Compte-tours électronique	•	•	•
Compteur kilométrique et totalisateur journalier à affichage digital	•	•	•
Jauge à carburant avec alerte mini	•	•	•
Ordinateur de bord 6 fonctions (consommation moyenne, consommation instantanée, distance parcourue, autonomie, durée du trajet, vitesse moyenne) et interface de contrôle	•	•	•
<b>CONFORT ET AGREMENT</b>			
2 sièges supplémentaires en 3ème rangée	•	•	•
3 appuis-tête en 2ème rangée	•	•	•
FlexConsole comprenant 2 porte-gobelets rétractables, des espaces de rangement, un accoudoir central coulissant	-	•	•
Accoudoirs latéraux avant et arrière	•	•	•
Système d'assise Lounge en 2ème rangée (Consulter le manuel d'utilisation pour vous informer des conditions d'utilisation)	○	○	•
Configuration 7 places (2 places supplémentaires en 3ème rangée) (Consulter le manuel d'utilisation pour vous informer des conditions d'utilisation)	•	•	•
Configuration 5 places (suppression 3ème rangée)	○	○	○
Attelage démontable (incompatible avec FlexFix)	○	○	○
Bacs de rangement intégrés aux portes avant (pouvant accueillir une bouteille PVC de 1,5L dans la porte côté conducteur)	•	•	•
Crochets d'arrimage du filet de sécurité	○	○	○
Siège passager avant rabattable	○	-	-
Double boîte à gants	•	•	•

• En série    ○ En Option    - Non disponible

\* Marque déposée. Coussin gonflable de sécurité

## Equipements et Options (Suite)

	EDITION	COSMO	COSMO PACK
<b>CONFORT ET AGREMENT (Suite)</b>			
Cache-bagages	•	•	•
Clef pliante avec télécommande intégrée	•	•	•
Climatisation manuelle intégrant un filtre anti-pollen	•	-	-
Climatisation automatique bi-zone intégrant un filtre anti-pollen	-	•	•
Dossiers de sièges rabattables aux places arrière	•	•	•
Eclairage du coffre	•	•	•
Pare-soleil avec miroir de courtoisie	•	•	•
Miroirs de courtoisie éclairés	•	•	-
Pare-soleil sur les vitres latérales arrière	○	○	○
Pare-brise panoramique avec jalousie	-	-	•
Toit panoramique avec jalousie électrique	-	-	•
Spots de lecture avant	•	•	•
Spots de lecture arrière	•	•	•
Plancher Plat avec espace de rangement sous plancher	•	•	•
FlexCover : Tapis adaptable à toutes les configurations de sièges	○	○	○
Poignées de maintien pour passager avant	•	•	-
Poignées de maintien pour passager arrière	•	•	•
Prise 12V en rang 2	•	•	•
Siège conducteur réglable dans 6 directions dont réglage en hauteur	•	•	•
Siège passager réglable dans 4 directions	•	•	•
Sièges conducteur et passager réglables dans 6 directions dont réglage en hauteur, extension de l'assise à inclinaison réglable et réglage lombaire	Pack	Pack	Pack
Verrouillage centralisé (portes, coffre et trappe à carburant) à télécommande	•	•	•
Vitres électriques avant et arrière à impulsion	•	•	•
Vitres teintées	•	•	•
Vitres et lunette arrière surteintées	-	•	•
Volant réglable en hauteur et en profondeur	•	•	•
FlexFix : Porte vélo intégré au bouclier arrière. Capacité 2 vélos. Possibilité de monter un kit d'extension 4 vélos en accessoire (incompatible avec attelage, roue de secours, Pack OPC line)	○	○	○
<b>AMBIANCE INTERIEURE</b>			
Console centrale, radio, bandeaux de décors sur tableau de bord et portières ambiance "Argent"	•	-	-
Console centrale, radio, bandeaux de décors sur tableau de bord et portières ambiance "Ruthénium"	-	•	•
Console centrale, radio, bandeaux de décors sur tableau de bord et portières ambiance "Piano Black"	-	•	•
Instrumentation avec cadrans noirs et cerclages chromés	•	•	•
Lumière d'ambiance dans la console centrale	-	•	•
Poignées de portes intérieures et bouton de frein à main chromés	•	•	•
Sièges avant "Confort"	•	•	•
Sièges avant ergonomiques	Pack / Cuir	Pack / Cuir	Pack / Cuir
Sellerie tissu Mando / Atlantis Noir	•	-	-
Sellerie mixte tissu Lilop / Marocana Jet Black Orange	-	•	•
Sellerie tissu Lace / Atlantis Noir (implique Pack Sièges avant ergonomiques)	○	○	○
Sellerie Cuir perforé Mondial (sièges ergonomiques certifiés AGR habillés partiellement de cuir : assises, dossiers des sièges et rebords intérieurs latéraux. Autres parties en simil cuir et/ou tissu. Cuir d'origine bovine.)	-	○	○
Poches aumônières au dos des sièges avant	-	•	•
Pommeau de levier de vitesses en cuir	-	•	•
Tiroir de rangement sous siège passager (sauf avec sièges ergonomiques)	-	•	•
Volant 3 branches gainé de cuir avec insert alu brossé, commandes de radio au volant	•	•	•
<b>PACKS</b>			
<b>Pack Cuir :</b> Cuir perforé Mondial noir, volant et sièges avant chauffants, sièges avant ergonomiques certifiés par l'AGR, réglage lombaire, appuis-tête avant actifs, accoudoir central arrière	-	○	○
<b>Pack Sièges Ergonomiques :</b> Sièges avant ergonomiques en tissu certifiés par l'AGR, réglage lombaire	○	○	○
<b>Pack Visibilité :</b> Détecteur de pluie, allumage automatique des phares, assistant feux de route, rétroviseur intérieur électrochromatique	○	•	•
<b>Pack Assistance :</b> Aide au stationnement AV 6 AR, rétroviseurs extérieurs rabattables électriquement (indisponible avec Pack Technology) - Ajoute 2 HP sur Edition avec radio CD 300 MP3	○	•	•
<b>Pack Organizer :</b> Rail, filet horizontal, filet vertical, et 4 crochets d'arrimage	○	○	○
<b>Pack Technologie :</b> Système d'assistance au stationnement avancé, indicateurs d'angles morts droite et gauche, écran de l'instrumentation de bord amélioré	-	○	○
<b>Pack Driver 1 :</b> Caméra Opel Eye avec reconnaissance des panneaux de signalisation, indicateur de distance de sécurité, avertisseur de changement de voie intempêtif, ajustement intelligent des phares uniquement si phares adaptatifs directionnels bi-xénon	-	○	○
<b>Pack Driver 2 :</b> Caméra Opel Eye avec régulateur de vitesse adaptatif, reconnaissance des panneaux de signalisation, indicateur de distance de sécurité, avertisseur de collision, avertisseur de changement de voie intempêtif, ajustement intelligent des phares uniquement si phares adaptatifs directionnels bi-xénon	-	○	○
<b>Pack OPC line :</b> Lèvres de pare-chocs avant et arrière, jupes latérales, becquet arrière (incompatible avec FlexFix, Radio CD 300 MP3)	○	○	○
<b>Pack Voyage :</b> Système de Navigation Navi 950 IntelliLink, caméra de recul, système d'assises " Lounge", jantes alliage 17" à 5 branches (PWX). <i>Uniquement avec moteur 1.6 CDTI 136ch ecoFLEX. 300 unités disponibles, réservées aux Particuliers. Dans la limite des stocks disponibles. Couleurs limitées. Veuillez vous renseigner auprès de votre concessionnaire Opel.</i>	-	○	-
<b>EQUIPEMENT RADIO</b>			
<b>Radio CD 300 MP3</b> avec prise auxiliaire audio - CD - RDS - AM/FM - 4X 20 W - 3 X 6 pré-sélections - 4 haut-parleurs - écran de contrôle 155 X 29mm	•	-	-
<b>Infinity Sound System :</b> 7 haut-parleurs et 1 caisson de basses, amplificateur 7x45 watts	-	○	○
<b>CD600 IntelliLink</b> (Ecran couleur 7" HD, 6 haut-parleurs, connexion bluetooth, commandes vocales, lecture des SMS, prises aux-in et USB, audio streaming). Entraîne caméra de recul sur Edition.	○	•	-
Bluetooth pour téléphone portable	CD 600 / Navi 950	•	•
<b>Navi950 IntelliLink</b> (Ecran couleur 7" HD, navigation avec cartographie Europe complète, 6 haut-parleurs, lecture des SMS, connexion bluetooth, commandes vocales, prises aux-in et USB, audio streaming) + Caméra de recul	○	○	•
<b>OnStar :</b> votre assistant personnel pour la connectivité et les services. Voir conditions et restrictions dans les Conditions Générales d'Utilisation, disponibles chez votre concessionnaire Opel. Gratuit la 1ère année. Des frais s'appliquent à partir de la 2ème année si vous souhaitez continuer à bénéficier des services OnStar.	○	•	•

• En série    ○ En Option    - Non disponible