

# Opel Corsa

## Tarifs



 <http://www.facebook.com/OpelFR>

 [http://twitter.com/Opel\\_France](http://twitter.com/Opel_France)

 <http://www.youtube.com/OpelFranceOfficiel>

### TARIFS OPEL CORSA 3 et 5 Portes (châssis 19.5 / 2019A)

Prix public, clés en mains, maxima conseillés, applicables au 27 novembre 2018

Prix en Euros, TVA incluse au taux de 20%

# Construction de gamme

GSI

BLACK EDITION

DESIGN 120 ANS

ENJOY

| GSI   |  |
|---|--|
| Sécurité et conduite  | Audio et Communication   |
| Pack City: aide au stationnement avant avec radar, aide au stationnement arrière avec radar et caméra de recul  | Navi 4.0 IntelliLink: fonctionnalités identique au système R 4.0 IntelliLink avec en plus navigation et cartographie Europe 3D   |
| Phares bi-xénon avec éclairage d'intersection (supprime le Mode City)   | Intérieur et Confort   |
| Châssis et système de freinage OPC avec freins à disque à l'avant et à l'arrière  | Insert décoratif du tableau de bord Laque piano / Chrome satiné  |
| Extérieur et Design   | Pack Confort & Modularité: siège passager réglable en hauteur, miroir de courtoisie côté passager, 3ème appui-tête arrière, double plancher de chargement Flex Floor, banquette arrière rabattable 1/3 - 2/3 |
| Pack OPC Line extérieur GSI: vitres arrière surteintées, bouclier & becquet de toit spécifiques, lèvre de pare-chocs arrière, jupes latérales, sortie d'échappement chromée** | Pack OPC Line intérieur: volant cuir trois branches à méplat, levier de vitesses et levier de frein à main gainés cuir, combiné d'instrumentation avec cadrans spécifiques                                   |
| Pack Carbone: calandre et coques de rétroviseurs extérieurs au look carbone   | Tapis de sol avant et arrière siglés "GSI"   |
| Jantes alliage 17" Propeller Dark Titanium / Argent et étriers de freins peints en rouge  |  |

| BLACK EDITION  |   |
|--|---|
| Extérieur et Design  | Intérieur et Confort  |
| Jantes alliage 16" Thunder Noir brillant   | Pédalier Sport en alliage   |
| Toit, barre de calandre et coques de rétroviseurs extérieurs peints en noir brillant | Sièges avant avec maintien latéral renforcé et sellerie tissu Moonray ou tissu Lace |

| DESIGN 120 ANS  |   |
|---|---|
| Sécurité et conduite  | Audio et Communication  |
| Aide au stationnement arrière avec radar et caméra de recul   | R4.0 IntelliLink : Système multimedia avec écran tactile 7", 4x20W, 6 haut-parleurs, radio AM/FM, USB, Bluetooth mains libres, audio streaming, Apple CarPlay & Android Auto pour l'utilisation de certaines application du smartphone  |
| Contrôle électronique de la pression des pneumatiques   |   |
| Extérieur et design   | Apple CarPlay (iPhone 5/5c/6/6s/7/8 avec iOS 8 minimum, affichage des applications du smartphone dont Maps, téléphone, messages et musique), Android Auto (Smartphone avec 5.0 Android Lollipop minimum, affichage des applications du smartphone dont Google Maps, téléphone, messages et musique) |
| Jantes alliage 16" Thunder  | Intérieur et Confort  |
| Rétroviseurs extérieurs électriques et dégivants  | Sellerie tissu "120 Ans"  |
| Phares antibrouillard   | Ecran d'instrumentation de bord grand format 3,5" TFT avec affichage blanc  |
| Feux de jour avant à LED  | Pack visibilité : détecteur de pluie, allumage automatique des phares, rétroviseur intérieur électrochromatique   |
| Seuils de portes avant chromés, insert chromé pour les phares antibrouillard, ligne de vitrage chromée (sur 5 portes uniquement)* | Tapis de sol avant et arrière siglés "120 ans**"  |
| Badge "120 ans**"   |   |

| ENJOY   |   |
|---|---|
| Sécurité et conduite  | Extérieur et Design   |
| Système antiblocage des roues (ABS électronique) et aide au freinage d'urgence (HBA)  | Jantes acier 14" avec enjoliveurs de roue   |
| Système de pédalier rétractable en cas de choc frontal (PRS)  | Rétroviseurs extérieurs électriques couleur carrosserie   |
| Contrôle électronique de trajectoire ESP Plus avec Contrôle de freinage en courbe (CBC), Contrôle de traction électronique (TC Plus), Contrôle de stabilité en ligne droite (SLSL) et en courbe (CSC) | Calandre chromée  |
| Répartiteur électronique de freinage (EBD)  | Audio et Communication  |
| Direction électrique à assistance variable (EPS)  | Radio CD 3.0: radio AM/FM, lecteur CD, Bluetooth (téléphone mains libres et streaming audio), prise USB, commandes au volant, 6 haut-parleurs |
| Aide au démarrage en côte (HSA)   | Intérieur et Confort  |
| Alerte de sous-gonflage des pneumatiques et kit anti-crevaion   | Mode City (manœuvre facile) avec bouton d'activation et de désactivation sur la console centrale  |
| Ordinateur de bord  | Climatisation manuelle avec système de recirculation d'air et filtre anti-pollen  |
| Airbags frontaux conducteur et passager   | Système "entrée facile" avec mémorisation de la position des sièges conducteur et passager (uniquement sur 3 portes)                          |
| Airbag passager déconnectable par interrupteur depuis la console centrale avec témoin sur tableau de bord   | Volant réglable en hauteur et profondeur, gainé cuir et multifonction   |
| Airbags latéraux sur sièges avant   | Vitres électriques avant à impulsion et fonction anti-pincement   |
| Airbags rideaux   | Console centrale avec porte-gobelets  |
| Verrouillage centralisé à télécommande (portes, coffre, trappe à carburant)   | Appuis-tête avant et 2 appuis-tête arrière réglables en hauteur   |
| Sièges latéraux arrière avec fixation ISOFIX  | Pare-soleil avec miroir de courtoisie côté conducteur   |
| Allumage automatique des feux stop en cas de freinage d'urgence (5 fois par seconde)  | Siège conducteur réglable en hauteur  |
| Allumage automatique des feux de détresse en cas de déclenchement des Airbags et / ou des prétensionneurs   | Sièges en tissu Spot / Shimmer Black  |
| Alarme sonore d'oubli d'extinction de feux et extinction différée des phares "Porte-à-porte"  | Décor intérieurs Laque Piano  |
| Rappel de bouclage de ceinture intelligent avant et arrière   | Cache-bagages rigide avec glissière de rangement au dos de la banquette arrière   |
| Ceintures de sécurité 3 points avec limiteur d'effort et prétensionneurs aux places avant   | Dossier de banquette arrière rabattable   |
| Régulateur / limiteur de vitesse  | Plafonnier avant avec double spots de lecture et sur 5 portes second plafonnier à l'arrière avec double spots de lecture                      |

\* Contenu exclusif à la finition Design 120 Ans / \*\* Le bouclier avant spécifique sur GSI entraîne la suppression des phares antibrouillard

## Motorisations / Finitions

| 3 PORTES*     |                   |               |                      | ENJOY     |            | DESIGN 120 ANS |            | BLACK EDITION |            | GSi        |          |
|---------------|-------------------|---------------|----------------------|-----------|------------|----------------|------------|---------------|------------|------------|----------|
| Motorisations | Boîte de vitesses | Puiss. admin. | CO <sub>2</sub> g/km | Code      | TTC        | Code           | TTC        | Code          | TTC        | Code       | TTC      |
| Essence       | 1.4 75ch          | BVM 5         | 5                    | 129 - 130 | OSC08 GF18 | 13 890 €       | -          | -             | -          | -          | -        |
|               | 1.4 90ch          | BVM 5         | 5                    | 127 - 128 | OSC08 GC18 | 14 650 €       | OSR08 GC11 | 16 000 €      | OSP08 GC13 | 16 300 €   | -        |
|               | 1.4 Turbo 100ch   | BVM 6         | 6                    | 128       | -          | -              | OSR08 GUF1 | 16 800 €      | OSP08 GUF3 | 17 100 €   | -        |
|               | 1.4 Turbo 150ch   | BVM 6         | 8                    | 141 - 147 | -          | -              | -          | -             | -          | OSG08 GTF1 | 20 700 € |

| 5 PORTES      |                   |               |                      | ENJOY     |            | DESIGN 120 ANS |            | BLACK EDITION |            |          |
|---------------|-------------------|---------------|----------------------|-----------|------------|----------------|------------|---------------|------------|----------|
| Motorisations | Boîte de vitesses | Puiss. admin. | CO <sub>2</sub> g/km | Code      | TTC        | Code           | TTC        | Code          | TTC        |          |
| Essence       | 1.4 90ch          | BVM 5         | 5                    | 127 - 128 | OSC68 GC18 | 15 250 €       | OSR68 GC11 | 16 600 €      | OSP68 GC13 | 16 900 € |
|               | 1.4 Turbo 100ch   | BVM 6         | 6                    | 128       | -          | -              | OSR68 GUF1 | 17 400 €      | OSP68 GUF3 | 17 700 € |

\*Les versions 3 portes sont réservées aux clients particuliers

Les valeurs de consommation de carburant et d'émissions de CO<sub>2</sub> indiquées sont déterminées sur la base de la nouvelle réglementation WLTP. Les valeurs obtenues ont été converties pour permettre leur comparabilité avec la norme NEDC, selon les réglementations en vigueur R (EC) No. 715/2007, R (EU) No. 2017/1153 et R (EU) No. 2017/1151. Les valeurs ne tiennent pas compte notamment des conditions d'usage, du style de conduite, des équipements supplémentaires selon les versions ou des options et peuvent varier en fonction du type de pneumatiques. Pour de plus amples renseignements sur les consommations de carburant et d'émissions de CO<sub>2</sub>, veuillez consulter le guide pratique intitulé « Consommations conventionnelles de carburant et émissions de CO<sub>2</sub> des véhicules particuliers neufs » disponible gratuitement dans tous les points de vente ou auprès de l'ADEME - Agence de l'Environnement et de la Maîtrise de l'Énergie (Éditions, 2 square Lafayette, BP 406, F-49004 Angers Cedex 01) ou sur <http://www.carlabelling.ademe.fr/>

Le prix public "Clé en main" comprend le transport jusqu'au distributeur en France métropole et la préparation à la route incluant fourniture et pose d'un jeu de plaques d'immatriculation ainsi que 5 litres de carburant.

























Le certificat d'immatriculation est à la charge du client. Ces prix et spécifications peuvent être changés sans préavis et ne constituent pas une offre ferme.

TARIFS OPEL CORSA 3 et 5 Portes (châssis 19.5 / 2019A)

Prix public, clés en mains, maxima conseillés, applicables au 27 novembre 2018













Prix en Euros, TVA incluse au taux de 20%

## Selleries et Couleurs

|                            |                                   |   |     | ENJOY        |   | DESIGN 120 ANS  |   | BLACK EDITION   |   |   |   |   | GSi   |  |
|----------------------------|-----------------------------------|---|-----|--------------|---|---|---|---|---|---|---|---|---|--|
|                            |                                   | Selleries   |     | Dénomination | Spot  | 120 Ans   | Lace  |   | Moonray   |   |   | Lace  | Select  |  |
|                            |                                   |   |     | Matière      | Tissu   | Tissu   | Tissu   |   | Tissu   |   |   | Tissu   | Cuir  |  |
|                            |                                   |   |     | Motif        |  |  |  |   |  |   |   |  |  |  |
|                            |                                   |   |     | Code         | TANP  | TAVJ  | TAGU  |   | TANR  |   |   | TAGU  | TANV  |  |
|                            |                                   |   |     | Tarif TTC    | Série   | Série   | Série   |   | Gratuit   |   |   | Série   | 2 050€  |  |
|                            |                                   | Décor intérieur   |     | Dénomination | Laque Piano   | Laque Piano   | Laque Piano   | Rouge / Laque Piano   | Laque Piano   | Blanc / Laque Piano   | Rouge / Laque Piano   | Chrome satiné / Laque Piano   |   |  |
|                            |                                   |   |     | Code         |  |  |   |  |  |  |  |  |   |  |
|                            |                                   |   |     | Tarif TTC    | Série   | Série   | Série   | 3EA<br>50 €   | Série   | 3Ei<br>50 €   | 3EA<br>50 €   | Série   |   |  |
| Couleur laquée             | Bleu Indigo                       |    | G7I | Gratuit      | ●   | ●   | ●   | -   | ●   | ○   | -   | -   |   |  |
| Couleurs brillantes        | Blanc Glacier                     |    | GAZ | 250 €        | ○   | ○   | ○   | ○   | ○   | ○   | ○   | ● (Gratuit)   |   |  |
|                            | Rouge Eclat                       |    | GG7 | 250 €        | ○   | ○   | ○   | ○   | ○   | ○   | ○   | ○   |   |  |
|                            | Mandarine (3 portes uniquement)   |    | GDJ | 250 €        | -   | -   | -   | -   | ○   | ○   | -   | ○   |   |  |
| Couleurs métallisées       | Gris Minéral                      |    | GAN | 520 €        | ○   | ○   | ○   | ○   | ○   | ○   | ○   | -   |   |  |
|                            | Gris Acier Satiné                 |    | GF6 | 520 €        | ○   | ○   | ○   | ○   | ○   | ○   | ○   | ○   |   |  |
|                            | Noir Profond                      |    | GB9 | 520 €        | ○   | ○   | ○   | ○   | ○   | ○   | ○   | ○   |   |  |
|                            | Bleu Intense                      |   | GDS | 520 €        | ○   | ○   | ○   | -   | ○   | ○   | -   | -   |   |  |
|                            | Bleu Lune Marine                  |  | GDX | 520 €        | ○   | ○   | ○   | ○   | ○   | ○   | ○   | -   |   |  |
| Couleur métallisée premium | Blanc Nacré (5 portes uniquement) |  | GP6 | 720 €        | ○   | ○   | ○   | ○   | ○   | ○   | ○   | -   |   |  |

● En série ○ En Option - Non disponible

## Packs & Options

| CODES                         | OPTIONS  | Prix TTC | ENJOY | DESIGN 120 ANS | BLACK EDITION | GSi |
|-------------------------------|--|----------|-------|----------------|---------------|-----|
| <b>Sécurité et Conduite</b>   |  |          |       |                |               |     |
| OCF                           | <b>Pack Visibilité:</b> détecteur de pluie, rétroviseur intérieur électrochromatique, allumage automatique des phares  | 220 €    | ○     | ●              | ●             | ●   |
| T4F                           |  <b>Phares bi-xénon</b> avec feux diurnes à LED et éclairage d'intersection (supprime le Mode City)   | 600 €    | -     | ○              | ○             | ●   |
| OBG                           |  <b>Caméra Opel Eye :</b><br>- reconnaissance des panneaux de signalisation<br>- avertisseur de changement de voie intempestif<br>- indicateur de distance, alerte anticollision sonore et visuelle sur l'écran d'instrumentation (Uniquement disponible avec les options Pack Visibilité et Pare-brise chauffant)  | 500 €    | ○     | ○              | ○             | ○   |
| UD7                           |  <b>Aide au stationnement arrière avec radar de recul</b>   | 300 €    | ○     | ●              | ●             | -   |
| LPBi                          |  <b>Pack City:</b><br>- aide au stationnement avant avec radar<br>- aide au stationnement arrière avec radar et caméra de recul (uniquement disponible avec R 4.0 IntelliLink ou Navi 4.0 IntelliLink)  | 600 €    | ○     | -              | -             | ●   |
|                               |  | 150 €    | -     | ○              | ○             |     |
| <b>Intérieur et Confort</b>   |  |          |       |                |               |     |
| AM9                           |  <b>Banquette arrière rabattable 1/3 - 2/3</b>  | 100 €    | ○     | ○              | ○             | ●   |
| LPNR                          |  <b>Pack Confort &amp; Modularité:</b><br>- climatisation automatique<br>- siège passager réglable en hauteur<br>- miroir de courtoisie côté passager<br>- 3 <sup>ème</sup> appui-tête arrière<br>- double plancher de chargement Flex Floor<br>- banquette arrière rabattable 1/3 - 2/3  | 400 €    | ○     | ○              | ○             | ●   |
|                               |  |          |       |                |               |     |
| C50                           |  <b>Pare-brise chauffant</b>  | 200 €    | ○     | ○              | ○             | ○   |
| OBL                           |  <b>Pack Hiver:</b><br>- sièges avant chauffants<br>- volant chauffant (Uniquement disponible avec l'option sellerie cuir sur Gsi, veuillez consulter la rubrique "Couleurs et selleries")   | 300 €    | ○     | ○              | ○             | -   |
| <b>Audio et Communication</b> |  |          |       |                |               |     |
| CR03                          |  <b>R4.0 IntelliLink :</b> Système multimedia avec écran tactile 7", 4x20W, 6 haut-parleurs, radio AM/FM, USB, Bluetooth mains libres, audio streaming, Apple CarPlay & Android Auto pour l'utilisation de certaines application du Smartphone, écran d'instrumentation de bord grand format 3,5" TFT avec affichage blanc<br><br>Apple CarPlay (iPhone 5/5C/6/6S/7/8 avec iOS 8 minimum, affichage des applications du smartphone dont Maps, téléphone, messages et musique), Android Auto (Smartphone avec 5.0 Android Lollipop minimum, affichage des applications du smartphone dont Google Maps, téléphone, messages et musique) | 400 €    | ○     | ●              | ●             | -   |
|                               |  |          |       |                |               |     |
| CR04                          |  <b>Navi 4.0 IntelliLink :</b> fonctionnalités identique au système R 4.0 IntelliLink avec en plus navigation et cartographie Europe 3D   | 900 €    | ○     | -              | -             | ●   |
|                               |  | 500 €    | -     | ○              | ○             |     |
| U2Q                           |  <b>Récepteur Radio Numérique Terrestre :</b> compatible avec les normes DAB / DAB+   | 200 €    | ○     | ○              | ○             | ○   |
| UE1                           |  <b>OnStar avec point d'accès Wi-Fi 4G :</b> votre assistant personnel pour la connectivité et les services*  | 490 €    | ○     | ○              | ○             | ○   |

● En série ○ En Option - Non disponible















TARIFS OPEL CORSA 3 et 5 Portes (châssis 19.5/2019A)

\*Opel n'est pas responsable de la mise à disposition des services OnStar et Wi-Fi. Ces services requièrent une activation et l'ouverture d'un compte auprès d'OnStar Europe Ltd, une société GM. Les services Wi-Fi requièrent également l'ouverture d'un compte auprès de l'opérateur télécom partenaire de OnStar Europe Limited. Les services OnStar hors Wi-Fi sont gratuits pendant douze mois. La période d'essai du Wi-Fi est de 3 mois ou 3 Go au premier des deux termes échu. Services OnStar et Wi-Fi payants au-delà. Services soumis à la disponibilité et à la couverture du réseau mobile. La totalité des services OnStar et des services Wi-Fi ne seront plus disponibles au-delà du 31 décembre 2020. Aucune période d'essai gratuite, aucun abonnement, aucun service, y compris les services d'urgence, ne sera disponible après cette date. Conditions sur opel.fr

Prix public, dès en mois, maximo conseillés, applicables au 27 novembre 2018

Prix en Euros, TVA incluse au taux de 20%

## Packs & Options

| CODES   | OPTIONS   | Prix TTC                               | ENJOY | DESIGN 120 ANS   | BLACK EDITION  | GSI |
|---|---|--|-------|--|--|-----|
| <b>Extérieur et Design</b>                    |   |  |       |  |  |     |
| LPZ2  |    <p><b>Pack Style :</b><br/>                     - feux diurnes à LED<br/>                     - phares antibrouillard<br/>                     - jantes alliage 16" Thunder argent sur Enjoy et Design 120 ans<br/>                     - jantes alliage 16" Thunder noir brillant sur Black Edition<br/>                     - vitres arrière surteintées<br/>                     (Incompatible avec roue de secours de taille normale, compatible avec roue de secours de taille réduite)</p>  | 700 €                                  | ○     | ●<br>(sauf vitres arrière surteintées disponibles en option) | ●<br>(sauf vitres arrière surteintées disponibles en option) | -   |
| AKo   |  <p><b>Vitres arrière surteintées</b></p>  | 150 €                                  | ○     | ○  | ○  | ●   |
| LP8F (Design 120 ans)<br>LP8K (Black Edition) |    <p><b>Pack Dynamique :</b><br/>                     - jantes alliage 17" Hurricane argent sur Design 120 ans<br/>                     - jantes alliage 17" Hurricane noir brillant sur Black Edition<br/>                     - châssis sport<br/>                     - vitres arrière surteintées</p>   | 300 €                                  | -     | ○  | ○  | -   |
| LPT9 (3 Portes)<br>LPTC (5 Portes)            |   <p><b>Pack OPC Line:</b><br/>                     - <b>Extérieur:</b> lèvres de pare-chocs avant et arrière, jupes latérales, sortie d'échappement Sport chromée, becquet de toit (3 portes uniquement), vitres arrière surteintées<br/>                     - <b>Intérieur:</b> volant multifonction trois branches à méplat, levier de vitesses et levier de frein à main gainés cuir, pédalier Sport en alliage, combiné d'instrumentation avec cadrans spécifiques<br/>                     (incompatible avec roue de secours / sur GSi voir le contenu spécifique du Pack dans la rubrique "construction de gamme")</p> | 1 150 € (3 portes)<br>950 € (5 portes) | -     | ○  | ○  | ●   |
| XZVY  |  <p><b>Pack Carbone :</b> calandre et coques de rétroviseurs extérieurs au look carbone</p>  | 150 €                                  | -     | ○  | ○  | ●   |
| <b>Jantes de style 15"</b>                    |   |  |       |  |  |     |
| SKJ   |  <p><b>Jantes de style</b></p>   | 200 €                                  | ○     | -  | -  | -   |
| <b>Jantes alliage 17"</b>                     |   |  |       |  |  |     |
| WQX   |  <p><b>Jantes alliage High End taillées au diamant Noir brillant / Argent</b> (incluent châssis sport)</p>   | 300 €                                  | -     | -  | ○  | -   |
| PNM   |  <p><b>Jantes alliage Propeller taillées au diamant Dark Titanium / Argent</b> (châssis OPC)</p>   | Gratuit                                | -     | -  | -  | ●   |
| <b>Jantes alliage 18"</b>                     |   |  |       |  |  |     |
| RSZ   |  <p><b>Jantes alliage Spoke Y taillées au diamant Dark Titanium / Argent</b> (châssis OPC)</p>   | 300 €                                  | -     | -  | -  | ○   |
| <b>Roue de secours</b>                        |   |  |       |  |  |     |
| QQ5   | <b>Roue de secours de taille normale pour jantes 14" ou 15"</b> (supprime le kit anti-crevaision)   | 120 €                                  | ○     | -  | -  | -   |
| N65   | <b>Roue de secours de taille réduite pour jantes 16" ou 17"</b> (supprime le kit anti-crevaision)   | 120 €                                  | ○     | ○  | ○  | -   |

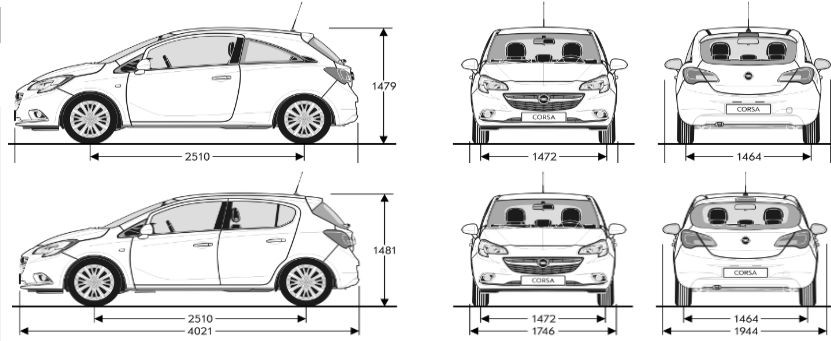
● En série   ○ En Option   - Non disponible

## Caractéristiques techniques

|                        | Performances                    |                                   |                                  |                        | Consommations                |                      |  |                    | Pneumatiques         |                                  |                            |                            |                            |
|------------------------|---------------------------------|-----------------------------------|----------------------------------|------------------------|------------------------------|----------------------|--|--------------------|----------------------|----------------------------------|----------------------------|----------------------------|----------------------------|
|                        | Vitesse maxi sur circuit (km/h) | Accélération (sec) : 0 à 100 km/h | Reprise de 80 à 120 km/h en 5ème | Aux 100 km Urbaine (l) | Aux 100 km Extra Urbaine (l) | Aux 100 km Mixte (l) | Emissions de CO <sub>2</sub> en cycle mixte (g/km) | Norme de Pollution | Avec jantes tôle 14" | Avec jantes tôle ou de style 15" | Avec jantes en alliage 16" | Avec jantes en alliage 17" | Avec jantes en alliage 18" |
| <b>1.4 75ch</b>        | 167                             | 14,0                              | 19,8                             | 7,1                    | 4,8                          | 5,7                  | 129 - 130  | Euro 6d-Temp       | 185 / 70 R14 88T     | 185 / 65 R15 88T                 | 195 / 55 R16 87H           | -                          | -                          |
| <b>1.4 90ch</b>        | 175                             | 13,2                              | 18,9                             | 6,8                    | 4,9                          | 5,6                  | 127 - 128  |                    | 185 / 70 R14 88T     | 185 / 65 R15 88T                 | 195 / 55 R16 87H           | 215 / 45 R17 87V           | -                          |
| <b>1.4 Turbo 100ch</b> | 185                             | 11,0                              | 12,3                             | 7,0                    | 4,8                          | 5,6                  | 128  |                    | -                    | -                                | 195 / 55 R16 87H           | 215 / 45 R17 87V           | -                          |
| <b>1.4 Turbo 150ch</b> | 207                             | 8,9                               | 9,9                              | 7,7 - 8,0              | 5,1 - 5,5                    | 6,0 - 6,4            | 141 - 147  |                    | -                    | -                                | -                          | 215 / 45 R17 87V           | 215 / 40 R18 89Y           |

|                        | Données moteur      |                                   |                                 |                        |                     |                                  |                   |               |  |                  |                    | Freinage             |                             |
|------------------------|---------------------|-----------------------------------|---------------------------------|------------------------|---------------------|----------------------------------|-------------------|---------------|--|------------------|--------------------|----------------------|-----------------------------|
|                        | Boîte de vitesses   | Puissance administrative (en CV)* | Cylindrée (en cm <sup>3</sup> ) | Injection électronique | Nombre de cylindres | Puissance maxi norme CEE (en kW) | norme DIN (en ch) | à (en tr/mn)  | Couple maxi norme CEE (en Nm) à (tr/min) | Carburant        | Système Start/Stop | Type de transmission | Freins (AV/AR)              |
| <b>1.4 75ch</b>        | Manuelle 5 vitesses | 5                                 | 1 398                           | Multipoint             | 4                   | 55                               | 75                | 6 000         | 130 à 4 000                              | Super sans plomb | Non                | Traction             | Disques ventilés / tambours |
| <b>1.4 90ch</b>        |                     | 5                                 |                                 |                        |                     | 66                               | 90                | 6 000         | 130 à 4 000                              |                  | Oui                |                      |                             |
| <b>1.4 Turbo 100ch</b> | Manuelle 6 vitesses | 6                                 |                                 |                        |                     | 74                               | 100               | 3 500 - 6 000 | 200 entre 1 850 - 3 500                  |                  | Oui                |                      |                             |
| <b>1.4 Turbo 150ch</b> |                     | 8                                 |                                 |                        |                     | 110                              | 150               | 5 000         | 220 entre 2 750 - 4 500                  |                  | Oui                |                      |                             |

|                        | Direction  |                                       | Capacités (litres)                             |  | Poids  |                                  |                      |   | Amortisseurs             | Réservoir   |                                 |
|------------------------|--|---------------------------------------|--|--|--|----------------------------------|----------------------|---|--------------------------|---|---------------------------------|
|                        | Système de direction   | Diamètre de braquage de mur à mur (m) | Banquette et cache-bagages en position 3P / 5P | Banquette repliée (chargement jusqu'au toit, sans roue de secours) 3P / 5P | En ordre de marche avec un conducteur de 75 kg 3P / 5P | Total autorisé en charge 3P / 5P | Charge utile 3P / 5P | Poids tractable freiné maximal avec pente à 12% | Nombre de places assises | Suspensions (AV/AR)   | Réservoir de carburant (litres) |
| <b>1.4 75ch</b>        | A crémaillère avec assistance électrique. Colonne à absorption d'énergie avec arbre télescopique et manchon de rupture | 11                                    | 280 / 285                                      | 1090 / 1120  | 1 135  | 1 590                            | 455                  | 700   | 5                        | Roues indépendantes, suspension à jambe de force pseudo-Mc Pherson, barre stabilisatrice / Essieu déformable agissant par torsion, ressorts hélicoïdaux | 45                              |
| <b>1.4 90ch</b>        |  |                                       |  |  | 1 156 / 1 234  | 1 600 / 1 630                    | 444 / 396            | 800   |                          |   |                                 |
| <b>1.4 Turbo 100ch</b> |  |                                       |  |  | 1 214 / 1 290  | 1 680 / 1 710                    | 466 / 420            | 1 150   |                          |   |                                 |
| <b>1.4 Turbo 150ch</b> |  |                                       |  |  | 1 214  | 1 690                            | 476 / 403            | 1 200   |                          |   |                                 |

|                        | Dimensions (3P / 5P si applicable) |                                       |  |                |             |               |  |               |                 |               |                 |
|------------------------|------------------------------------|---------------------------------------|--|----------------|-------------|---------------|--|---------------|-----------------|---------------|-----------------|
|                        | Longueur hors tout                 | Largeur hors tout (avec rétroviseurs) | Largeur hors tout (avec rétroviseurs rabattus) | Hauteur à vide | Empattement | Voies : avant | Voies : arrière  | Hauteur avant | Hauteur arrière | Largeur avant | Largeur arrière |
| <b>1.4 75ch</b>        | 4 021                              | 1 944                                 | 1 736 / 1 746                                  | 1 479 / 1 481  | 2 510       | 1 472         | 1 464  | 1 479         | 1 481           | 1 472         | 1 464           |
| <b>1.4 90ch</b>        |                                    |                                       |  |                |             |               |  |               |                 |               |                 |
| <b>1.4 Turbo 100ch</b> |                                    |                                       |  |                |             |               |  |               |                 |               |                 |
| <b>1.4 Turbo 150ch</b> |                                    |                                       |  |                |             |               |  |               |                 |               |                 |

Toutes les informations étaient exactes et à jour au moment de la publication. Opel se réserve le droit de modifier les caractéristiques de ses moteurs à tout moment, ce qui peut modifier les valeurs indiquées. Toutes les valeurs indiquées correspondent à un modèle de base européen avec son équipement de série.

Les valeurs de consommation de carburant et d'émissions de CO<sub>2</sub> indiquées sont déterminées sur la base de la nouvelle réglementation WLTP. Les valeurs obtenues ont été converties pour permettre leur comparabilité avec la norme NEDC, selon les réglementations en vigueur R (EC) No. 715/2007, R (EU) No. 2017/1153 et R (EU) No. 2017/1151.

Les valeurs ne tiennent pas compte notamment des conditions d'usage, du style de conduite, des équipements supplémentaires selon les versions ou des options et peuvent varier en fonction du type de pneumatiques. Pour de plus amples renseignements sur les consommations de carburant et d'émissions de CO<sub>2</sub>, veuillez consulter le guide pratique intitulé « Consommations conventionnelles de carburant et émissions de CO<sub>2</sub> des véhicules particuliers neufs » disponible gratuitement dans tous les points de vente ou auprès de l'ADEME - Agence de l'Environnement et de la Maitrise de l'Energie (Éditions, 2 square Lafayette, BP 406, F-49004 Angers Cedex 01) ou sur <http://www.carlabelling.ademe.fr/>

\*Avec jantes de 18" (en option).

## Accessoires

| Référence  | Description   | Prix € TTC (hors pose) |
|------------|---|------------------------|
| 39 046 848 | Accoudoir central - Noir  | 102,50 €               |
| 13 444 317 | Tapis de sol velours, noirs (Jeu de 4)  | 62,00 €                |
| 13 440 226 | Tapis de sol, velours - Noirs avec logo surpiqué en rouge   | 65,90 €                |
| 13 483 186 | Tapis de sol tout temps Jet Black (Jeu de 2 pour l'avant)   | 55,50 €                |
| 13 440 228 | Tapis de sol Économique Jet Black - Jeu de 4  | 45,50 €                |
| 13 442 005 | FlexConnect - Adaptateur  | 21,90 €                |
| 13 447 402 | FlexConnect - Cintre  | 61,00 €                |
| 13 394 500 | Pack Fumeur   | 46,90 €                |
| 93 199 292 | Tapis de coffre anti-dérapant   | 88,50 €                |
| 13 427 632 | Plancher plat avec espace de rangement sous plancher  | 192,00 €               |
| 9 162 914  | Écrous antivol  | 53,50 €                |
| 13 377 269 | Bouchons de valve Opel  | 23,90 €                |
| 13 452 671 | Film de protection de seuil de chargement   | 57,50 €                |
| 13 497 987 | Coques de rétroviseurs extérieurs, design carbone - Jeu de 2 caches   | 163,50 €               |
| 13 440 008 | Pédales en acier inoxydable OPC Line, boîte manuelle  | 126,90 €               |
| 93 199 353 | Barres de toit aluminium - Jeu de 2 barres  | 192,00 €               |
| 13 481 282 | Coffre de toit Thule « Ocean 200 »  | 346,50 €               |
| 13 450 834 | Kit design extérieur Sport, capot et hayon - Noir (Corsa 3 portes)  | 151,50 €               |
| 13 450 840 | Kit design extérieur Sport, capot et hayon - Noir (Corsa 5 portes)  | 129,90 €               |
| 13 449 598 | Kit crochet d'attelage, amovible, avec faisceau 13 broches (Incompatible avec le système FlexFix®)  | 516,00 €               |
| 13 437 251 | Aide au stationnement - Avant (Ne peut être monté qu'avec l'aide au stationnement arrière 13 437 253. Pas compatible avec l'option usine) | 246,00 €               |
| 13 437 253 | Aide au stationnement - Arrière (Non compatible avec le porte-vélo FlexFix®)  | 270,00 €               |
| 93 199 699 | Base ISOFIX pour siège-enfant Baby-Safe   | 266,00 €               |
| 93 199 031 | Kit Top-Tether pour siège-enfant Opel DUO ISOFIX  | 43,50 €                |
| 93 199 690 | Siège-enfant Baby-Safe 0-13 kg  | 210,00 €               |
| 13 342 988 | Siège-enfant Opel DUO ISOFIX incluant le kit Top-Tether - 9 à 18 kg   | 523,50 €               |
| 93 199 694 | Siège-enfant Opel KID (pour enfants de 15 à 36 kg ou âgés de 4 à 12 ans)  | 204,00 €               |
| 93 199 692 | Siège-enfant Opel DUO ISOFIX - 9 à 18 kg  | 491,00 €               |
| 13 481 338 | 1 Roue complète hiver - Design avec capteur Jante 6Jx15 - Dimension 185/65 R15 88T Firestone  | 161,00 €               |
| 13 481 340 | 1 Roue complète hiver - Alu avec capteur Jante 6Jx15 - Dimension 185/65 R15 88T Hankook   | 192,90 €               |



## Votre Opel, des services en plus

### Profitez des Services Opel

Opel vous propose ce que nous pensons être le meilleur et le plus complet des programmes de service existants. Ce programme débute dès le tout premier jour. Votre véhicule est couvert par une garantie véhicule neuf de 24 mois, kilométrage illimité, une garantie anticorrosion de 12 ans et une garantie sur les pièces de rechange et accessoires Opel d'origine de 2 ans.

#### LES 7 ENGAGEMENTS OPEL SERVICE QUI FONT LA DIFFERENCE

1. Nous examinons ensemble votre véhicule avant d'entreprendre les travaux.
2. Nous vous présentons un devis détaillé des travaux à réaliser et n'engageons aucune intervention supplémentaire sans votre accord.
3. Nous vous proposons des solutions de remplacement pendant l'immobilisation de votre véhicule.
4. Nous utilisons des pièces d'origine Opel.
5. Nous vous restituons votre véhicule lavé pour toute intervention supérieure à 150€
6. Nous vous expliquons votre facture dans le détail.
7. Nous réexaminons en priorité votre véhicule si vous n'êtes pas satisfait des travaux réalisés.

#### CONTRATS DE SERVICE OPEL FLEXCARE

Afin de répondre parfaitement à vos attentes, l'offre de contrats Opel Flexcare vous propose différents niveaux de prestations.

| CONTRATS              | Extension de Garantie | Assistance Routière | Révision Annuelle | Pièces d'usure (hors pneus) |
|-----------------------|-----------------------|---------------------|-------------------|-----------------------------|
| EXTENSION DE GARANTIE | ✗                     | ✗                   |                   |                             |
| MAINTENANCE PREMIUM   | ✗                     | ✗                   | ✗                 |                             |
| INTEGRAL              | ✗                     | ✗                   | ✗                 | ✗                           |

#### MyOpel.fr

Dédié à l'entretien de votre véhicule, le site [www.myopel.fr](http://www.myopel.fr) vous permet de prendre un rendez-vous service, mais aussi de découvrir nos offres personnalisées et promotions après-vente adaptées à votre Opel.

#### FINANCEMENT

Rendez-vous en concession pour découvrir les offres d'Opel Financial Services afin de trouver la solution de financement adaptée à vos attentes comme à votre budget.

#### ASSURANCE

Découvrez les tarifs, les garanties ainsi que tous les avantages des contrats Opel Assurance spécialement conçus pour votre Opel.

Rendez-vous sur notre site [www.opelassurance.fr](http://www.opelassurance.fr) ou appelez Opel Assurance au 09 69 32 12 10\* pour réaliser gratuitement votre devis et souscrire à Opel Assurance.

\* Appel non surtaxé depuis un poste fixe

#### OPEL RENT

Le réseau Opel Rent, 95 agences dans toute la France, vous propose des locations de véhicules de tourisme et d'utilitaires à des prix particulièrement compétitifs. Ce service, disponible chez votre concessionnaire Opel, vous permettra d'assurer votre mobilité pendant l'immobilisation de votre véhicule en atelier ou encore d'utiliser un autre véhicule de notre gamme pour vos loisirs ou obligations. Retrouvez toutes les informations utiles sur : [www.opelrent.fr](http://www.opelrent.fr) ou sur [www.opel.fr](http://www.opel.fr) (Rubrique Offres puis Location Opel)

#### OPEL SUR INTERNET

La gamme complète des véhicules Opel ainsi que les tout derniers modèles commercialisés sont présentés sur notre site Internet [www.opel.fr](http://www.opel.fr). Télécharger un catalogue ou rechercher un concessionnaire n'a jamais été aussi simple. Découvrez aussi les dernières innovations, les offres de services et toute l'actualité de la marque en un seul clic.

#### OPEL LEASE

Découvrez les solutions de Location Longue Durée (LLD) de véhicules de fonction ou utilitaires dédiés aux professionnels et aux entreprises sur [www.opel-lease.fr](http://www.opel-lease.fr). Plus plus d'informations, contactez le 0825 828 847

#### RECYCLAGE

Les informations relatives au recyclage (conception des véhicules, lieux de reprise des véhicules en fin de vie et recyclage de ces véhicules) sont accessibles sur le site [www.opel.fr](http://www.opel.fr). Pour toute information complémentaire, consultez votre concessionnaire Opel. La liste des concessionnaires et Réparateurs agréés Opel est disponible sur [www.opel.fr](http://www.opel.fr) / Réseau Opel.

#### ASSISTANCE 24H/24

Opel Assistance peut intervenir pour tout problème mécanique ou électrique, les clés cassées, les pannes de batterie. Vous bénéficiez alors des avantages suivants (soumis à conditions) :

- Location d'un véhicule de remplacement.
- Rapatriement des bénéficiaires et suite du voyage.
- Hébergement à l'hôtel.

De plus, en cas d'accident, Opel Assistance proposera le remorquage de votre véhicule auprès du Réparateur Agréé Opel le plus proche.

Vous pouvez nous joindre 24h/24, 7j/7 depuis la France métropolitaine.

N° Vert 0 800 04 04 58\*\*

\*\* Appel gratuit depuis un poste fixe en France métropolitaine

Opel France se réserve le droit de modifier sans préavis les caractéristiques, équipements et prix des modèles présentés. Ce document ne constitue en aucun cas un document contractuel.

Opel France - 7 rue Henri Sainte Claire Deville 92500 Rueil Malmaison, France - S.A.S. au capital de 12.939.625 euros - R.C.S. Nanterre B 342 439 320