


# Opel Insignia

Tarifs



 <http://www.facebook.com/OpelFR>

 [http://twitter.com/Opel\\_France](http://twitter.com/Opel_France)

 <http://www.youtube.com/OpelFranceOfficiel>

Tarifs Opel Insignia (châssis 19 MY2019A)

Prix public, clés en mains, maxima conseillés applicables au 22 juin, édition du 12 octobre 2018

Prix en Euros, TVA incluse au taux de 20%

*Véhicule configuré à des fins publicitaires.*

## Construction de gamme

ELITE

### Equipements ELITE (en plus des équipements INNOVATION)

Sécurité et conduite	Intérieur et confort	Extérieur
<b>Phares à LED IntelliLux :</b> -Feux adaptatifs avec technologie matricielle 32 LED, 16 par phare -Réglage automatique de l'assiette	<b>Sellerie en cuir perforé ventilé :</b> -Sièges conducteur et passager certifiés AGR, réglages lombaires électriques -Siège conducteur à réglages électriques avec fonction massage -Mémoires côté conducteur (Habillage partiel de cuir; cuir d'origine bovine sur les assises, dossiers et rebords inférieurs, autres parties en simili cuir ou tissu)	<b>Vitres et lunette arrière surteintées</b> Hayon motorisé (Sports Tourer uniquement) <b>Jantes en alliage 18" 15 branches (RCW)</b> Rétroviseurs extérieurs électriques, dégivrants et rabattables électriquement. Lumière d'accueil
Clef Opel Mains Libres et inserts de poignées de portes chromés	Banquette arrière 40/20/40 et fonction FlexFold	

INNOVATION

### Equipements INNOVATION (en plus des équipements EDITION)

Sécurité et conduite	Intérieur et confort	Audio et communication	Extérieur
<b>Aide au stationnement avant et arrière</b> Caméra Opel Eye: Reconnaissance des panneaux routiers	Miroirs de courtoisie éclairés par LED Sellerie mixte tramée. Siège conducteur AGR avec réglage lombaire électrique sur siège conducteur. Sièges avant chauffants	<b>Système Multimédia NaviPro</b> (écran central couleur 8", navigation connectée et prédictive, TMC InfoTraffic, information sur les parkings disponibles et les prix des carburants, 2 USB et Aux-in, reconnaissance vocale, afficheur en couleurs de 4,2" entre les compteurs).	Ligne de vitrage supérieure (Grand Sport) chromée Phares antibrouillard avant Jantes en alliage 17" 5 doubles branches (RSC)
<b>Intérieur et confort</b> Accoudoir central arrière	Seuils de porte chromés		

EDITION

### Equipements EDITION

Sécurité et conduite	Intérieur et confort	Audio et communication	Extérieur
Aide au démarrage en côte Vitres électriques AV/AR à impulsion Démarrage sans clef 6 Airbags Opel frontaux, rideaux et latéraux, à détection de présence à l'avant <b>Caméra frontale Opel Eye :</b> avertisseur de distance, alerte anti collision avec projection à LED sur le pare-brise, avertissement de changements de voies intempestifs avec impulsions au volant, freinage automatique d'urgence et détection piétons	Climatisation automatique bi-zone Prise 12v Volant cuir multifonctions, réglable en hauteur et en profondeur, accoudoir central avant Frein à main électrique Sellerie tissu et appuie-tête avant réglables en hauteur Banquette arrière 60/40 avec trois appuis-tête	<b>Système " Multimédia" Ecran couleur tactile 7".</b> Radio AM/FM. Prise USB Aux-in, Interface iPod, Bluetooth, audio streaming et commandes vocales (compatibles avec les commandes vocales du smartphone). Lecture des photos. Apple Car Play et Android Auto	<b>Extérieur</b> Rétroviseurs extérieurs électriques et dégivrants Ligne de vitrage supérieure chromée (Sports Tourer) Jantes de style 17" (RS9) Insert de poignées de portes peintes couleur carrosserie
Contrôle de traction électronique (TCplus) Contrôle de freinage en courbe (CBC) Contrôle électronique de trajectoire (ESPplus) Pédalier rétractable en cas de choc frontal (PRS) Direction assistée asservie à la vitesse (EHPS) Répartiteur électronique de freinage (EBD) Système antiblocage des roues (ABS électronique) et amplificateur de freinage Fixations ISOFIX® pour sièges enfants aux places arrière Feux diurnes, arrière et clignotants à LED Ceintures avant et arrière extérieures à prétensionneur Kit anti-crevaion	Contrôle de la pression individuelle des pneumatiques et indicateur de maintenance Régulateur / limiteur de vitesse		

## Motorisations & Finitions Insignia Grand Sport

INSIGNIA GRAND SPORT				CO <sub>2</sub> (g/km)			EDITION		INNOVATION		ELITE	
	Motorisation	Boîte de vitesses	Puiss. Admin.	Groupe *			Code	TTC	Code	TTC	Code	TTC
				1	2	3						
ESSENCE	1.5 Turbo 140ch (démarrage de la production en novembre 2018)	BVM6	8 CV**	126	129	-	OJM68 Hi61	27 650 €	-	-	-	-
	1.5 Turbo 165ch (démarrage de la production en novembre 2018)	BVM6	9 CV**	126	129	132	-	-	OJT68 HK61	32 100 €	OJT68 HK62	35 150 €
	1.5 Turbo 165ch Automatique (démarrage de la production en novembre 2018)	BVA6	9 CV**	135	138	-	-	-	OJT68 HBF1	33 150 €	OJT68 HBF2	36 450 €
	1.6 Turbo 200 ch	BVM6	12 CV**	139	142	145	-	-	-	-	OJT68 i8i2	36 950 €
	1.6 Turbo 200 ch Automatique (démarrage de la production en novembre 2018)	BVA6	12 CV**	146	149	153	-	-	-	-	OJT68 iMF2	39 350 €
DIESEL	1.6 ECOTEC® Diesel 110ch	BVM6	6 CV**	116	-	-	OJM68 IUL1	30 150 €	-	-	-	-
	1.6 Diesel 136ch	BVM6	8 CV**	121	124	126	-	-	OJT68 IVL1	33 200 €	OJT68 IVL2	36 150 €
	1.6 Diesel 136ch Automatique	BVA6	8 CV**	137	140	143	-	-	OJT68 IPF1	34 500 €	OJT68 IPF2	37 450 €
	2.0 Diesel 170ch	BVM6	10 CV**	138	141	144	-	-	-	-	OJT68 MBP2	38 050 €
	2.0 Diesel 170ch AT8	BVA8	10 CV**	144	146	147	-	-	-	-	OJT68 M582	39 350 €
	2.0 Diesel 170ch AWD	BVM6	10 CV**	155	158	161	-	-	-	-	OJT68 MCP2	40 400 €
	2.0 Diesel BiTurbo 210 ch AT8 AWD	BVA8	13 CV	-	-	184	-	-	-	-	OJT68 M282	43 550 €

\* Groupes:

1/ Avec pneus à faible résistance au roulement en 17" ou en 18"

2/ Avec jantes en 16", 17", pneus 17" toutes saisons, jantes en alliage 18" ( sauf Exclusive 1.5 T BVM et 2.0 BiTurbo Diesel)

3/ Avec jantes en alliage 18" sur Exclusive 1.5 T BVM, jantes en alliage 20" et toutes jantes avec moteur 2.0 BiTurbo Diesel.

Toutes les motorisations disposent de la technologie Start/Stop.

Les Insignia Diesel sont équipées de la technologie BlueInjection nécessitent des appoints d'AdBlue® entre les opérations de maintenance requises. Une indication sur l'ordinateur de bord alerte quand l'appoint est nécessaire. Plus d'informations sur [www.opel.fr/services-en-ligne/adblue/adblueinfo.html](http://www.opel.fr/services-en-ligne/adblue/adblueinfo.html)

Les valeurs de consommation de carburant et d'émissions de CO<sub>2</sub> indiquées sont déterminées sur la base de la nouvelle réglementation WLTP. Les valeurs obtenues ont été converties pour permettre leur comparabilité avec la norme NEDC, selon les réglementations en vigueur R (EC) No. 715/2007, R (EU) No. 2017/1153 et R (EU) No. 2017/1151 sauf pour le moteur BiTurbo Diesel.

Pour le moteur BiTurbo Diesel, les valeurs de consommation de carburant et d'émissions de CO<sub>2</sub> indiquées sont conformes à l'homologation NEDC (R (CE) No. 715/2007 et R (CE) No. 692/2008 dans les versions respectivement applicables), qui permet la comparabilité avec les autres véhicules. À partir du 1er septembre 2017, les valeurs de consommation de carburant et d'émissions de CO<sub>2</sub> de certains véhicules neufs sont déterminées sur la base d'une nouvelle réglementation (WLTP), et les valeurs obtenues ont été converties en NEDC pour permettre la comparabilité. Veuillez à vous rapprocher de votre point de vente pour de plus amples informations et pour vérifier si ces valeurs n'ont pas évolué.

Ces valeurs ne tiennent pas compte notamment des conditions d'usage, du style de conduite, des équipements ou des options et peuvent varier en fonction du type de pneumatiques. Pour de plus amples renseignements sur les consommations de carburant et d'émissions de CO<sub>2</sub>, veuillez consulter le guide pratique intitulé « Consommations conventionnelles de carburant et émissions de CO<sub>2</sub> des véhicules particuliers neufs » disponible gratuitement dans tous les points de vente ou auprès de l'ADEME - Agence de l'Environnement et de la Maîtrise de l'Énergie (Éditions, 2 square Lafayette, BP 406, F-49004 Angers Cedex 01) ou sur <http://www.carlabelling.ademe.fr/>.

\*\* Données en cours d'homologation.

La carte grise est à la charge du client. Ces prix et spécifications peuvent être changés sans préavis et ne constituent pas une offre ferme.

## Motorisations & Finitions Insignia Sports Tourer

INSIGNIA SPORTS TOURER				CO <sub>2</sub> (g/km)			EDITION		INNOVATION		ELITE	
	Motorisation	Boîte de vitesses	Puiss. Admin.	Groupe *			Code	TTC	Code	TTC	Code	TTC
				1	2	3						
ESSENCE	1.5 Turbo 140ch (démarrage de la production en novembre 2018)	BVM6	8 CV**	128	131	-	0JM35 Hi61	28 950 €	-	-	-	-
	1.5 Turbo 165ch (démarrage de la production en novembre 2018)	BVM6	9 CV**	128	131	133	-	-	0JT35 HK61	33 400 €	0JT35 HK62	36 450 €
	1.5 Turbo 165ch Automatique (démarrage de la production en novembre 2018)	BVA6	10 CV**	140	144	-	-	-	0JT35 HBF1	34 450 €	0JT35 HBF2	37 750 €
	1.6 Turbo 200 ch	BVM6	12 CV**	145	148	151	-	-	-	-	0JT35 i8i2	38 250 €
	1.6 Turbo 200 ch Automatique (démarrage de la production en novembre 2018)	BVA6	12 CV**	147	151	154	-	-	-	-	0JT35 iMF2	40 650 €
DIESEL	1.6 ECOTEC® Diesel 110ch	BVM6	6 CV**	121	-	-	0JM35 IUL1	31 450 €	-	-	-	-
	1.6 Diesel 136ch	BVM6	8 CV**	125	128	131	-	-	0JT35 IVL1	34 500 €	0JT35 IVL2	37 700 €
	1.6 Diesel 136ch Automatique	BVA6	8 CV**	139	142	145	-	-	0JT35 IPF1	35 800 €	0JT35 IPF2	39 000 €
	2.0 Diesel 170ch	BVM6	10 CV**	142	145	148	-	-	-	-	0JT35 MBP2	39 350 €
	2.0 Diesel 170ch AT8	BVA8	10 CV**	147	148	150	-	-	-	-	0JT35 M582	40 650 €
	2.0 Diesel 170ch AWD	BVM6	10 CV**	156	159	162	-	-	-	-	0JT35 MCP2	41 700 €
	2.0 Diesel BiTurbo 210 ch AT8 AWD	BVA8	13 CV	-	-	187	-	-	-	-	0JT35 M282	44 850 €

\*Groupes:

1/ Avec pneus à faible résistance au roulement en 17" ou en 18"

2/ Avec jantes en 16", 17", pneus 17" toutes saisons, jantes en alliage 18" (sauf Exclusive 1.5 T BVM et 2.0 BiTurbo Diesel)

3/ Avec jantes en alliage 18" sur Exclusive 1.5 T BVM, jantes en alliage 20" et toutes jantes avec moteur 2.0 BiTurbo Diesel.

Toutes les motorisations disposent de la technologie Start/Stop.

Les Insignia Diesel sont équipées de la technologie BlueInjection nécessitent des appoints d'AdBlue® entre les opérations de maintenance requises. Une indication sur l'ordinateur de bord alerte quand l'appoint est nécessaire. Plus d'informations sur [www.opel.fr/services-en-ligne/adblue/adblueinfo.html](http://www.opel.fr/services-en-ligne/adblue/adblueinfo.html)

Les valeurs de consommation de carburant et d'émissions de CO<sub>2</sub> indiquées sont déterminées sur la base de la nouvelle réglementation WLTP. Les valeurs obtenues ont été converties pour permettre leur comparabilité avec la norme NEDC, selon les réglementations en vigueur R (EC) No. 715/2007, R (EU) No. 2017/1153 et R (EU) No. 2017/1151 sauf pour le moteur BiTurbo Diesel.

















Pour le moteur BiTurbo Diesel, les valeurs de consommation de carburant et d'émissions de CO<sub>2</sub> indiquées sont conformes à l'homologation NEDC (R (CE) No. 715/2007 et R (CE) No. 692/2008 dans les versions respectivement applicables), qui permet la comparabilité avec les autres véhicules. À partir du 1er septembre 2017, les valeurs de consommation de carburant et d'émissions de CO<sub>2</sub> de certains véhicules neufs sont déterminées sur la base d'une nouvelle réglementation (WLTP), et les valeurs obtenues ont été converties en NEDC pour permettre la comparabilité. Veuillez à vous rapprocher de votre point de vente pour de plus amples informations et pour vérifier si ces valeurs n'ont pas évolué.

Ces valeurs ne tiennent pas compte notamment des conditions d'usage, du style de conduite, des équipements ou des options et peuvent varier en fonction du type de pneumatiques. Pour de plus amples renseignements sur les consommations de carburant et d'émissions de CO<sub>2</sub>, veuillez consulter le guide pratique intitulé « Consommations conventionnelles de carburant et émissions de CO<sub>2</sub> des véhicules particuliers neufs » disponible gratuitement dans tous les points de vente ou auprès de l'ADEME - Agence de l'Environnement et de la Maîtrise de l'Énergie (Éditions, 2 square Lafayette, BP 406, F-49004 Angers Cedex 01) ou sur <http://www.carlabelling.ademe.fr/>.

\*\* Données en cours d'homologation.

La carte grise est à la charge du client. Ces prix et spécifications peuvent être changés sans préavis et ne constituent pas une offre ferme.

## Selleries et couleurs

		EDITION		INNOVATION	ELITE		
Dénomination		Milano	Milano	Monita	Monita	Sienna	Sienna
Couleur		Anthracite	Anthracite	Anthracite	Anthracite	Anthracite	Sable
Matière		Tissu	Tissu	Mixte tissu/effet cuir	Mixte tissu/effet cuir	Cuir perforé <sup>(1)</sup>	Cuir perforé <sup>(1)</sup>
Sièges ergonomiques AGR*		-	conducteur	conducteur	conducteur	conducteur et passager	conducteur et passager
Fonctionnalités siège conducteur		réglage hauteur	réglage hauteur + inclinaison réglage lombaire électrique soutien pour les cuisses	réglage hauteur + inclinaison réglage lombaire électrique soutien pour les cuisses	réglage hauteur + inclinaison réglage lombaire électrique soutien pour les cuisses réglages électriques à mémoire réglage largeur dossier fonction massage	réglage hauteur + inclinaison réglage lombaire électrique soutien pour les cuisses réglages électriques à mémoire réglage largeur dossier fonction massage	réglage hauteur + inclinaison réglage lombaire électrique soutien pour les cuisses réglages électriques à mémoire réglage largeur dossier fonction massage
Fonctionnalités siège passager		-	-	-	-	réglage hauteur + inclinaison réglage lombaire électrique soutien pour les cuisses	réglage hauteur + inclinaison réglage lombaire électrique soutien pour les cuisses
Sièges chauffants		-	-	avant	avant	avant et arrière (latéraux)	avant et arrière (latéraux)
Sièges ventilés		-	-	-	-	avant	avant
Aperçu							
Bandeaux décoratifs		Diamant	Diamant	Agathe	Agathe	Agathe	Agathe
Code option		TAUM	TAUN	TASM	TASM	TATW	TASQ
Tarif TTC		Gratuit	550 €	Gratuit	Gratuit	Gratuit	Gratuit
Couleurs laquées	Bleu Indigo 	G7I	Gratuit	○	○	○	○
	Blanc Glacier 	GAZ	280 €	○	○	○	○
Couleurs brillantes	Rouge Eclat 	GG7	280 €	○	○	○	○
	Noir Profond 	GB9	700 €	○	○	○	○
Couleurs métallisées	Bleu Lune Marine 	GDX	700 €	○	○	○	○
	Rouge Basque 	G0Y	700 €	○	○	○	○
	Gris Minéral 	GAN	700 €	○	○	○	○
	Gris Acier satiné 	GF6	700 €	○	○	○	○
	Gris Cosmique 	GR5	700 €	○	○	○	○
Couleur premium	Blanc Nacré 	GP6	800 €	○	○	○	○

○ Disponible - Non disponible





<sup>(1)</sup> Sellerie en cuir perforé et ventilé : sièges habillés partiellement de cuir; cuir d'origine bovine sur les assises, dossiers et rebords inférieurs. Autres parties en simili cuir ou tissu.

Tarifs Opel Insignia (châssis 19 MY2019A)  
Prix public, clés en mains, maxima conseillés applicables au 22 juin, édition du 12 octobre 2018  
Prix en Euros, TVA incluse au taux de 20%

## Jantes et pneumatiques










CODES	OPTIONS	Prix TTC	EDITION	INNOVATION	ELITE
<b>ROUES DE SECOURS ET PNEUMATIQUES</b>					
KTI	Kit anti-crevaison	Gratuit	●	●	●
SJF	Roue de secours de taille réduite 16". Pneu T125/80R16 SL 97M BW SPR. <i>Uniquement sur versions 1.5 T 140ch, Grand Sport 1.5 T 165 ch boîtes mécaniques ou automatiques, Sports Tourer 1.5 T 165 ch boîte mécanique, tous 1.6 ECOTEC® Diesel 110ch et 1.6 Diesel boîte mécanique.</i> <i>Incompatible avec Grand Sport AWD, Sound System Bose et/ou Pack Sport OPC Line .</i> <i>(Supprime le Kit anti-crevaison).</i>	160 €	○	○	○
RV9	Roue de secours de taille réduite 17". Pneu T125/ 70R17 SL 98M BW SPR . <i>Uniquement sur versions Sports Tourer 1.5 T 165 ch boîte automatique, tous 1.6 Diesel boîte automatique, tous 1.6 T 200 ch, tous 2.0 Diesel 170 ch sauf Grand Sport AWD, Sports Tourer 2.0 Diesel BiTurbo 210 ch. Incompatible avec Grand Sport AWD, Sound System Bose et/ou Pack Sport OPC Line.</i> <i>(Supprime le Kit anti-crevaison).</i>	160 €	○	○	○
R74	Pneus 17" à faible résistance au roulement 215/55 SL 94V (uniquement avec jantes de 17"). <i>Uniquement avec moteurs 1.5 T et 1.6 Diesel. Série sur Edition 1.6 Diesel 110 ch ECOTEC®</i>	150 €	○	○	○
QL9	Pneus 18" à faible résistance au roulement 245/45R 18 SL 100Y (uniquement avec jantes de 18"). <i>Incompatibles avec moteur ECOTEC®</i>	150 €	-	○	○
QEK	Pneus 17" toutes saisons 225/55R17 SL 97V BW AL3 (uniquement avec jantes de 17"). <i>Incompatibles avec moteur ECOTEC® ; en série sur Edition essence avec jantes RS9 par défaut.</i>	220 €	○	○	○

### JANTES

17"	RS9		Jantes de style bicolores 17". Pneus pneus 215/55R17 SL 94V BW HW1.	Série	●	-	-
	RSC		Jantes en alliage 17" 10 branches. Pneus 225/55R17 SL 97W BW HW3 . Avec moteur ECOTEC® : pneus 215/55R17 SL 94V BW HW1. <i>Incompatibles avec Pack Exclusive ou moteur 2.0 BiTurbo 210 AT8 AWD</i>	300 € Gratuit	○ -	- ●	- ○
18"	RCW		Jantes en alliage 18" 15 branches. Pneus 245/45R18 SL 96W BW HW4.	350 €	-	○	-
				Série	-	-	●
20"	RQ9		Jantes en alliage 20" 5 doubles branches. Pneus 245/35R20 XL 95Y BW HW4. <i>Disponibles uniquement avec moteurs 1.6 T et 2.0 Diesel.</i>	900 €	-	-	○

● En série   ○ En Option   - Non disponible

## Options

CODES	OPTIONS	Prix TTC	EDITION	INNOVATION	ELITE
<b>SÉCURITÉ ET CONDUITE</b>					
F45	Châssis Flex-Ride - Suspension à amortissement piloté. Modification de la réponse de la pédale d'accélérateur, de la direction et des lois de passage des boîtes automatiques. Disponible <i>uniquement</i> avec moteurs 2.0 Diesel . Série avec le moteur 1.6 T 200 ch, boîte automatique.	1 130 €	-	-	○
A8Z	 Phares Matrix adaptatifs IntelliLux® LED Feux adaptatifs avec technologie matricielle 32 LED (16 par phare), assistant feux de route, réglage automatique de l'assiette.	1 590 €	○	○	●
T3U	Phares antibrouillard avant avec décor chromé.	190 €	○	●	●
UD5	 Aide au stationnement avant et arrière. Sur Edition, incompatible avec Pack Park & Go.	400 €	○	●	●
UVC	Caméra de recul (comprise dans le Pack Park & Go "Light").	350 €	○	○	●
AW7	Airbags latéraux arrière (et alerte de bouclage de ceintures arrière) <i>Pack Flexibilité obligatoire</i>	250 €	-	○	○
UVX	 Reconnaissance des panneaux de signalisation via la caméra Opel Eye.	50 €	○	●	●
WZI	Palettes de changement de vitesses au volant sur versions à boîte automatique (uniquement avec Pack Sport OPC Line).	Gratuit	-	Pack	Pack
<b>AUDIO ET COMMUNICATION</b>					
IOU	 Système Multimédia NaviPro (écran central couleur 8", navigation connectée et prédictive, TMC InfoTrafic, information sur les parkings disponibles et les prix des carburants, 2 USB et Aux-in, reconnaissance vocale, afficheur en couleurs de 4,2" entre les compteurs).*	1 000 €	○	●	●
UQA	 Bose Sound System Compris dans le Pack Sport OPC Line. Incompatible avec la roue de secours.	690 €	-	○	○
U2Q	DAB : réception radio numérique.	150 €	○	○	○
K4C	 Chargeur de smartphones par induction (recharge sans fil des mobiles aux normes Qi ou PMA). Dimensions intérieures de l'emplacement : 75,7 x 23,6mm.	190 €	○	○	○
UE1	 OnStar avec point d'accès Wi-Fi 4G : votre assistant personnel pour la connectivité et les services. Services OnStar gratuits la 1ère année et point d'accès Wi-Fi gratuit pendant 3 mois ou 3 Go au premier des 2 termes échus**.	490 €	○	○	○
<b>EXTÉRIEUR</b>					
CF5	Toit ouvrant électrique sur Grand Sport. <i>Option OnStar obligatoire.</i>	650 €	-	○	○
C3U	 Toit ouvrant électrique panoramique sur Sports Tourer. <i>Option OnStar obligatoire.</i>	1 090 €	-	○	○
VK0	Attelage escamotable. Entraîne ESP avec fonction de stabilisation d'attelage.	800 €	○	○	○
TC2	 Hayon motorisé avec ouverture mains-libres (détection des mouvements du pied sous le pare-chocs) et Clef Opel Mains Libres. <i>Sports Tourer uniquement.</i>	450 €	-	○	●
AKo	Vitres et lunette arrière fumées.	230 €	-	○	●
W5T	Suppression du badge motorisation à l'arrière.	Gratuit	○	○	○









● En série   ○ En Option   - Non disponible

\* Nécessite l'approbation du contrat de licence de Telenav et des conditions générales d'utilisation des données personnelles de la politique de confidentialité de Telenav. Le contrat de licence expire fin 2031.

\*\* Opel n'est pas responsable de la mise à disposition des services OnStar et Wi-Fi. Ces services requièrent une activation et l'ouverture d'un compte auprès d'OnStar Europe Ltd, une société GM. Les services Wi-Fi requièrent également l'ouverture d'un compte auprès de l'opérateur télécom partenaire de OnStar Europe Limited. Les services OnStar hors Wi-Fi sont gratuits pendant douze mois. La période d'essai du Wi-Fi est de 3 mois ou 3 Go au premier des deux termes échu. Services OnStar et Wi-Fi payants au-delà. Services soumis à la disponibilité et à la couverture du réseau mobile. Conditions sur opel.fr. La totalité des services OnStar et des services Wi-Fi ne seront plus disponibles au-delà du 31 décembre 2020. Aucune période d'essai gratuite, aucun abonnement, aucun service, y compris les services d'urgence, ne sera disponible après cette date.

Tarifs Opel Insignia (châssis 19 MY2019A)  
Prix public, clés en mains, maxima conseillés applicables au 22 juin, édition du 12 octobre 2018  
Prix en Euros, TVA incluse au taux de 20%

## Options et Packs

CODES	OPTIONS	Prix TTC	EDITION	INNOVATION	ELITE
<b>INTÉRIEUR</b>					
DD3	Pare-soleils avec miroir de courtoisie à éclairage LED, conducteur et passager.	50 €	○	●	●
UTT	Système d'alarme antivol avec protection des bagages et anti-soulèvement.	350 €	○	○	○
<b>PACKS</b>					
LPTX	<b>Pack Hiver 1 :</b> essuie-glace arrière (sur Grand Sport) et pare-brise chauffant.	180 €	-	-	○
LPTY	<b>Pack Hiver 2 :</b> essuie-glace arrière (sur Grand Sport), pare-brise, sièges avant et volant chauffants.	500 €	○	○	-
BS1	<b>Pack Silence :</b> vitrage latéral avant feuilleté.	300 €	○	○	○
ST4	<b>Pack Electrique :</b> siège conducteur réglable électriquement dans 8 directions, massant et avec mémoires .Sièges avant chauffants. Rétroviseurs extérieurs rabattables électriquement.	390 €	-	○	●
LPTZ	 <b>Pack Haute Vision :</b> compteurs centraux 8" LCD configurables et affichage tête haute à projection sur le pare-brise.	950 €	-	○	○
ARJ	 <b>Pack Flexibilité :</b> dossier de banquette arrière rabattable 40/20/40 et fonction FlexFold permettant de rabattre les dossiers de banquette depuis le coffre, accoudoir arrière.	145 €	-	○	●
ZQ3	 <b>Pack Driver :</b> régulateur de vitesse adaptatif, maintient la distance présélectionnée avec le véhicule qui précède, en agissant sur le frein et l'accélérateur. Fonction arrêt total avec les boîtes automatiques et redémarrage assisté dans certaines conditions. <i>Non disponible avec moteurs 1.6 Diesel.</i>	1 000 €	-	○	○
2EX	 <b>Pack "Park and Go 360" :</b> aide au stationnement avancée avec freinage automatique avec les boîtes automatiques, caméra 360° "Birds Eye", alerte d'angle mort et de recul dangereux, éclairage extérieur d'accueil et rétroviseur extérieur conducteur électrochromatique. <i>Sur Innovation, obligatoire avec Pack Electrique.</i>	1 250 €	-	○	○
2ED	 <b>Pack "Park and Go Light" :</b> aide au stationnement avancée (freinage automatique avec les boîtes automatiques), caméra de recul, alerte d'angle mort et de recul dangereux, reconnaissance des panneaux routiers, rétroviseurs extérieurs rabattables électriquement. <i>Incompatible avec Pack Electrique.</i>	950 €	○	○	-
J2Z	<b>Pack Style Grand Sport :</b> vitres et lunette arrière surteintées , entourage de calandre et ligne supérieure de vitrage chromés.	350 €	○	-	●
J2Z	<b>Pack Style Sports Tourer :</b> vitres et lunette arrière surteintées , entourage de calandre chromé.	250 €	○	-	●
LPU0	  <b>Pack Sport OPC Line :</b> - Pack OPC Line extérieur : lèvres de pare-chocs avant et arrière, bas de caisse spécifiques, badge OPC Line, - Un échappement visible sur Grand Sport (sauf avec moteur 1.5 Turbo). - Spoiler arrière sur Grand Sport. - Deux sorties d'échappement sur Sports Tourer - Pack OPC Line intérieur : pédalier sport aspect aluminium, volant OPC Line chauffant à méplat, ciel de toit noir. - Bose Sound System. - Palettes au volant (boîtes automatiques uniquement) <i>Incompatible avec la roue de secours et la couleur Bleu Indigo</i>	1 500 €	-	○	○
YW9	 <b>Pack Exclusive :</b> Jantes en alliage 18" RD1, monogrammes Exclusive, volant à méplat Exclusive chauffé, surtapis Exclusive, seuils de porte rétroéclairés. <i>Personnalisez votre Opel Insignia en choisissant parmi une large sélection de couleurs, jantes et inserts décoratifs (voir en page suivante).</i>	250 €	-	-	○

● En série    ○ En Option    - Non disponible




# EXCLUSIVE

Vous n'êtes pas du genre à tergiverser: vous voulez ce qu'il y a de mieux. Laissez votre imagination débridée s'exprimer. Découvrez Exclusive. Personnalisez le design de votre véhicule, le tout dans un cocon d'élégance, de luxe et de confort. Configurez l'Insignia de vos rêves: exclusivement pour vous.


Ajoutez le Pack Exclusive (YW9) à votre Insignia Elite et faites votre choix parmi les rubriques ci-dessous.

## Selleries





Tissu / Aspect cuir Monita (1)	Cuir Sienna Sable (2)	Cuir Sienna Anthracite (2)	Cuir Sienna Bleu Captain (3)	Cuir Sienna Terre de Sienna (3)	Cuir Nappa Brownstone (4)
TASU Gratuit	TASQ Gratuit	TATW Gratuit	TAU5 1 000 €	TAU6 1 000 €	TASK 2 200 €







## Design extérieur Exclusive

X AEP	<b>Pack Noir Laqué</b> : finition noire brillante des vitres latérales, de l'entourage et l'aile de calandre et du cuvelage des antibrouillards avant. Rails de toit en noir laqué sur Sports Tourer. Poignées couleur carrosserie. Suppression du monogramme "Insignia".	GS : 400 € ST : 590 €
		
	Visuel en Gris Acier Satiné avec jantes REG et Pack Sport OPC Line	
EWE	Coques de rétroviseurs extérieurs - Design noir laqué	100 €
5JR	Coques de rétroviseurs extérieurs - Design Aluminium brossé	100 €
5JS	Coques de rétroviseurs extérieurs - Design Carbone	100 €
D75	Poignées de portes couleur carrosserie Compris dans le Pack Noir Laqué	Gratuit
TTV	Spoiler arrière sur Grand Sport Compris dans le Pack Sport OPC Line. Incompatible avec la couleur Indigo	100 €
W31	Suppression du monogramme " Insignia"	Gratuit

## Jantes spécifiques Exclusive

RD1		Jantes en alliage 18" 15 branches bicolores. Pneus 245/45R18 SL 96W BW HW4	Série
REG		Jantes en alliage 18" 5 branches noires laquées. Pneus 245/45R18 SL 96W	Gratuit
RCV		Jantes en alliage 18" 5 branches Argent Sterling mat. Pneus 245/45R18 SL 96W	Gratuit
RTH		Jantes en alliage 20" 5 doubles branches Gris Technique Diamant Pneus 245/35R20 XL 95Y Disponibles uniquement avec moteurs 1.6 T et 2.0 Diesel	700 €

## Design intérieur Exclusive

IME		Bandeaux de décor "Agathe"	Série
IMC		Bandeaux de décor "Hexagone"	Gratuit
IMG		Bandeaux de décor "Banquise"	Gratuit
IMH		Bandeaux de décor "Spectre boisé"	Gratuit
BCX		Ciel de pavillon noir Compris dans le Pack Sport OPC Line et avec le Cuir Nappa "Brownstone"	200 €
JF5		Pédalier sport aspect aluminium Compris dans le Pack Sport OPC Line et avec le Cuir Nappa "Brownstone"	100 €

\* Veuillez vous renseigner auprès de votre concessionnaire Opel

(1) Siège conducteur ergonomique certifié AGR réglable électriquement en 8 directions avec fonction massage et mémoire. Rétroviseur extérieur conducteur à mémoire. Réglages électriques du support lombaire, des joues de sièges et repose-cuisses réglables côté conducteur. Sièges avant chauffants. Sièges arrière en 40/20/40 avec fonction FlexFold. Rétroviseurs extérieurs rabattables électriquement avec lumière d'accueil.

(2) (3) (4) Sellerie en cuir perforé et ventilé avec sièges ergonomiques certifiés AGR. Réglages électriques du siège conducteur dans 8 directions avec fonction massage et mémoire. Rétroviseur extérieur conducteur à mémoire. Réglages électriques du support lombaire et repose-cuisses réglables sur les deux sièges avant. Sièges avant et sièges latéraux arrière chauffants. Sièges arrière en 40/20/40 avec fonction FlexFold. Rétroviseurs extérieurs rabattables électriquement avec lumière d'accueil.

(2) Sièges habillés partiellement de cuir; cuir d'origine bovine sur les assises, dossiers et rebords inférieurs. Autres parties en simili cuir ou tissu.

(3) Avec surtapis et chargeur de smartphone à induction.

(4) Sièges et contreportes entièrement revêtus de cuir Nappa. Surtapis avant et arrière. Ciel de pavillon noir. Volant à méplat chauffant. Pédalier sport aspect aluminium. Palettes au volant si boîte automatique.

## Caractéristiques techniques Grand Sport / Sports Tourer

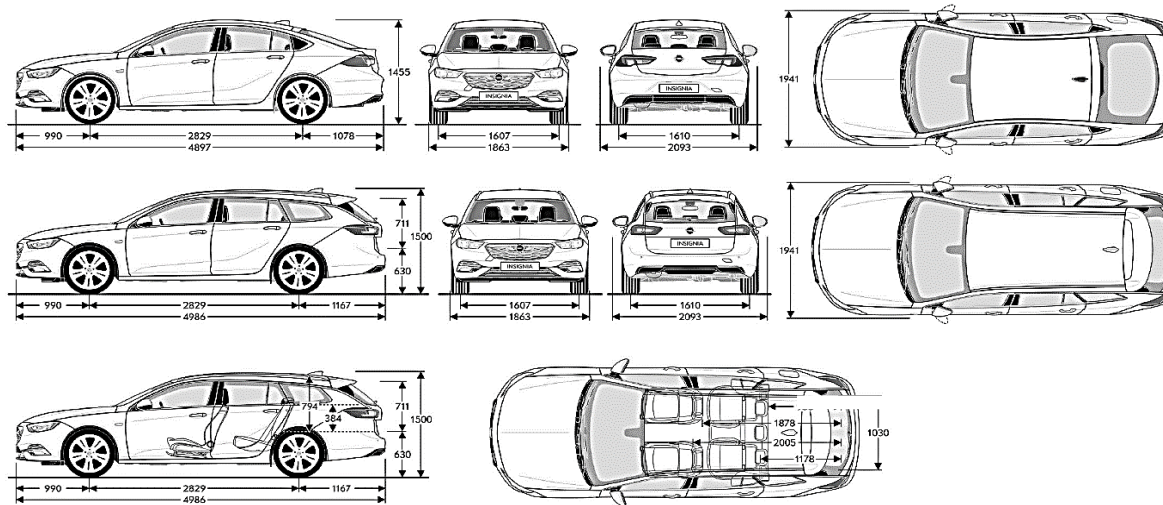
	Performances *				Consommations * (1)-(2)-(3)								
	Boîte de vitesses	Vitesse maxi sur circuit (km/h)	Accélération (sec) : 0 à 100 km/h	Reprises de 80 à 120 km/h en 5ème	Aux 100 km / Urbaine (l)	Aux 100 km / Extra Urbaine (l)	Aux 100 km / Mixte (l)	Emissions de CO <sub>2</sub> en cycle mixte (g/km)	Norme de Pollution	Avec jantes de style / en alliage 17"	Avec jantes en alliage 18"	Avec jantes en alliage 20"	
<b>Essence</b>	1.5 Turbo 140ch	BVM6	210 / 207	9,9 / 10,2	10,6 / 10,8	7,0 - 7,1 / 7,1 - 7,1	4,6 - 4,8 / 4,8 - 4,9	5,5 - 5,6 / 5,6 - 5,7	126 - 129 / 128 - 131	Euro 6d TEMP	225/55 R17 SL ou 215/55 R17 SL (pneus à faible résistance au roulement)	-	-
	1.5 Turbo 165ch	BVM6	222 / 218	8,9 / 9,2	9,6 / 9,8	6,9 - 7,0 - 7,1 / 7,1 - 7,2 - 7,3	4,7 - 4,8 - 4,9 / 4,8 - 4,9 - 5,0	5,5 - 5,6 - 5,7 / 5,6 - 5,7 - 5,8	126 - 129 - 132 / 128 - 131 - 133			-	-
	1.5 Turbo 165ch Automatique	BVA6	218 / 214	9,4 / 9,6	-	7,6 - 7,7 / 7,8 - 8,0	4,9 - 5,0 / 5,1 - 5,3	5,9 - 6,0 / 6,1 - 6,3	135 - 138 / 140 - 144			245/45 R18 SL	-
	1.6 Turbo 200 ch	BVM6	235 / 232	7,7 / 7,9	8,4 / 8,6	7,7-7,8-8,0 / 8,0-8,2-8,3	5,1-5,2-5,3 / 5,3-5,5-5,6	6,1-6,2-6,3 / 6,3-6,5-6,6	139 - 142 - 145 / 145 - 148 - 151			245/35 R20 XL	-
	1.6 Turbo 200 ch Automatique	BVA8	232 / 230	8,0 / 8,2	-	8,1-8,2-8,3 / 8,1-8,2-8,3	5,4-5,5-5,7 / 5,5-5,6-5,8	6,4-6,5-6,7 / 6,4-6,6-6,7	146 - 149 - 153 / 147 - 151 - 154			-	-
<b>Diesel</b>	1.6 Diesel 110ch	BVM6	205 / 202	11,8 / 11,8	10,7 / 10,7	5,2 / 5,4	3,9 / 4,2	4,4 / 4,6	116 / 121	Euro 6d TEMP	225/55 R17 SL ou 215/55 R17 SL (pneus à faible résistance au roulement)	-	-
	1.6 Diesel 136ch	BVM6	211 / 208	10,5 / 10,7	8,9 / 9,2	5,7 - 5,7 - 5,8 / 5,8 - 5,9 - 6,0	4,0 - 4,1 - 4,2 / 4,2 - 4,3 - 4,4	4,6 - 4,7 - 4,8 / 4,8 - 4,9 - 5,0	121 - 124 - 126 / 125 - 128 - 131			-	-
	1.6 Diesel 136ch Automatique	BVA6	205 / 202	10,9 / 11,2	-	6,5 - 6,7 - 7,0 / 6,6 - 6,8 - 7,0	4,5 - 4,5 - 4,6 / 4,5 - 4,6 - 4,6	5,2 - 5,3 - 5,4 / 5,3 - 5,4 - 5,5	137 - 140 - 143 / 139 - 142 - 145			245/45 R18 SL	-
	2.0 Diesel 170ch	BVM6	226 / 223	8,7 / 8,9	7,3 / 7,5	6,4 - 6,6 - 6,9 / 6,8 - 7,0 - 7,3	4,6 / 4,6 - 4,7 - 4,7	5,3 - 5,4 - 5,5 / 5,4 - 5,5 - 5,6	138 - 141 - 144 / 142 - 145 - 148			245/35 R20 XL	-
	2.0 Diesel 170ch AT8	BVA8	223 / 220	8,9 / 9,2	-	7,0 - 7,1 - 7,1 / 7,1 - 7,1 - 7,2	4,6 - 4,6 - 4,7 / 4,7 - 4,8 - 4,9	5,5 - 5,5 - 5,6 / 5,6 - 5,6 - 5,7	144 - 146 - 147 / 147 - 148 - 150			-	-
	2.0 Diesel 170ch AWD	BVM6	223 / 220	9,7 / 9,9	7,3 / 7,5	7,8 / 7,8	4,8 - 5,0 - 5,1 / 4,9 - 5,0 - 5,2	5,9 - 6,0 - 6,1 / 5,9 - 6,0 - 6,2	155 - 158 - 161 / 156 - 159 - 162			-	-
	2.0 Diesel BiTurbo 210 ch AT8 AWD	BVA8	233 / 231	7,9 / 8,0	-	9,3 / 9,4	5,7 / 5,8	7,0 / 7,1	184 / 187			Euro 6c	-

1/ Avec pneus à faible résistance au roulement en 17" ou en 18"

2/ Avec jantes en 16", 17", pneus 17" toutes saisons, jantes en alliage 18" (sauf Exclusive 1.5 T BVM et 2.0 BiTurbo Diesel)

3/ Avec jantes en alliage 18" sur Exclusive 1.5 T BVM, jantes en alliage 20" et toutes jantes avec moteur 2.0 BiTurbo Diesel.

### Dimensions Insignia



Toutes données en cours d'homologation

\* Tous les chiffres sont sujets à des modifications et concernent un modèle de base européen avec équipement de série. Les chiffres de consommation et d'émissions de CO<sub>2</sub> sont déterminés selon les normes 2007/715/EU et 2014/136/CE, qui prend en compte le poids du véhicule à vide, comme stipulé dans ces normes. Des équipements supplémentaires peuvent amener de légères différences sur le plan de la consommation et des rejets de CO<sub>2</sub>. En outre, ils peuvent augmenter le poids à vide du véhicule et dans certains cas modifier également le PTAC, la charge maximum admissible par essieu et en conséquence réduire le poids tractable. La vitesse maximale peut donc être diminuée alors que les temps d'accélération peuvent être augmentés. Les performances routières évoquées prennent en compte un conducteur d'un poids de 75 kg et une charge de 100 kg. »

## Caractéristiques techniques Grand Sport / Sports Tourer

	Données moteur											Boîte de vitesses				
	Cylindrée (en cm³)	Nombre de cylindres	Puissance maxi norme CEE (en kW)	norme DIN (en ch)	à (en tr/mn)	Couple maxi norme CEE (en Nm)	à (en tr/mn)	Distribution type	Filtre à particules sans entretien	Carburant	Système Start/Stop	Type de transmission	Manuelle	Automatique		
<b>Essence</b>	1.5 Turbo 140ch	1490	103	140	5 600	250	2 000 - 4 100	Chaîne	Série	Super sans plomb	•	Traction	6	-		
	1.5 Turbo 165ch		121	165			2 000 - 4 500				•		6	-		
	1.5 Turbo 165ch Automatique	1599	147	200	5 500	300	1 650 - 4 500				•		-	6		
	1.6 Turbo 200 ch										•		6	-		
	1.6 Turbo 200 ch Automatique										•		-	6		
<b>Diesel</b>	1.6 Diesel 110ch	1 598	81	110	3500 - 4000	300	2 000	Chaîne	Série	Diesel	•	Traction	6	-		
	1.6 Diesel 136ch		100	136							320		2000 - 2250	•	6	-
	1.6 Diesel 136ch Automatique													•	-	6
	2.0 Diesel 170ch	1 956	125	170	3 750	400	1750 - 2500	Courroie	•	4x4	6	-				
	2.0 Diesel 170ch Automatique								•		-	8				
	2.0 Diesel 170ch AWD								•		6	-				
	2.0 Diesel BiTurbo 210 ch AT8 AWD								•		-	8				

	Direction	Freins	Poids (kg) *				Habitabilité	Coffre à bagages (litres)		Réservoir		
	Diamètre de braquage de mur à mur (m)	Avant / Arrière	En ordre de marche (avec un conducteur de 75 kg)	Total autorisé en charge	Charge utile* (avec conducteur de 75 kg)	Poids tractable freiné* (12%)	Nombre de places assises	Avec Kit anti crevaison	Banquette arrière rabattue	Réservoir de carburant (litres)	Réservoir d'AdBlue	
<b>Essence</b>	1.5 Turbo 140ch	11,75	Disques ventilés / Disques	1440 / 1487	2015 / 2080	575 / 593	1 405	5	490 / 560	1450 / 1 665	62	-
	1.5 Turbo 165ch			1441 / 1487	2015 / 2085	574 / 598	1 405					
	1.5 Turbo 165ch Automatique			1472 / 1522	2040 / 2110	568 / 588	1 405					
	1.6 Turbo 200 ch			1503 / 1537	2090 / 2130	587 / 593	1 410					
	1.6 Turbo 200 ch Automatique			1522 / 1552	2110 / 2165	596 / 613	1 450					
<b>Diesel</b>	1.6 Diesel 110ch	11,75	Disques ventilés / Disques	1503 / 1552	2070 / 2150	567 / 598	1 405	5	490 / 560	1450 / 1 665	62	15
	1.6 Diesel 136ch			1503 / 1567	2100 / 2160	597 / 593	1 405					
	1.6 Diesel 136ch Automatique			1522 / 1582	2125 / 2185	605 / 603	1 300					
	2.0 Diesel 170ch			1582 / 1633	2185 / 2240	603 / 607	1 950					
	2.0 Diesel 170ch Automatique			1613 / 1666	2220 / 2270	607 / 604	1 950					
	2.0 Diesel 170ch AWD			1683 / 1716	2280 / 2330	597 / 614	2 200					
	2.0 Diesel BiTurbo 210 ch Automatique AWD			1733 / 1772	2340 / 2390	607 / 618	1 805					

\* Toutes données en cours d'homologation

« Le poids tractable autorisé s'applique jusqu'à la pente spécifiée (12% avec remorque freinée) et jusqu'à une altitude de 1000 mètres au-dessus du niveau de la mer. Le poids total roulant autorisé décroît de 10% à chaque palier additionnel de 1000 mètres ».

## Accessoires

Grand Sport		
Référence	Désignation	Prix TTC (hors pose)
13 488 369	Tapis de sol, velours - Noirs - Jeu de 4	69,90 €
39 113 289	Tapis de sol, Tous temps - Jet Black jeu de 4	56,00 €
39 112 350	Tapis de sol, Economique - Jet Black jeu de 4	34,90 €
39 029 048	Bac pour le coffre, réversible	98,00 €
13 442 005	FlexConnect - Adaptateur	21,50 €
13 447 402	FlexConnect - Cintre	59,50 €
39 092 067	FlexConnect - Base universelle pour tablettes	120,00 €
39 021 506	Pack Fumeur	47,90 €
32 026 201	Ecrous anti-vol	57,50 €
13 377 269	Bouchons de valve - Logo Opel	22,90 €
39 134 275	Barres de toit aluminium	211,00 €
93 165 698	Coffre de toit Thule "Dynamic 800", Titane Brillant	787,00 €
39 115 756	Film de protection de seuil de chargement	84,00 €
13 301 696	Pédales en acier inoxydable OPC Line, boîte manuelle	146,00 €
19 212 762	Pédales en acier inoxydable OPC Line, boîte automatique	107,50 €
39 088 991	Seuils de portes éclairés par des LED (Jeu de 2 pour les portes avant)	149,00 €
13 466 724	Seuils de portes en acier inoxydable (Jeu de 2 pour les portes avant )	32,90 €
13 345 214	Seuil de porte - arrière (1 pièce pour l'arrière, à gauche ou à droite)	29,90 €
93 199 699	Base ISOFIX pour siège-enfant Opel BABY-SAFE	252,00 €
93 199 694	Siège-enfant Opel KID	193,00 €
93 199 690	Siège-enfant Opel BABY-SAFE - 0 à 13 kg	199,00 €
95 599 225	Siège-enfant FAIR G0/1 - 9 à 18 kg	457,00 €
13 342 988	Siège-enfant Opel DUO ISOFIX incluant le kit top-Tether - 9 à 18 kg	496,00 €
95 599 241	Siège-enfant TAKATA MAXI - 15 à 36 kg	529,00 €
93 199 692	Siège-enfant Opel DUO ISOFIX - 9 à 18 kg	465,00 €
39 081 942	1 Roue complète hiver - Alu avec Capteur - Hors ECOTEC et 260 ch Essence - Jante 7,5Jx17 - Dimension 225/55 R17 101V-Pirelli	349,00 €
39 140 722	1 Roue complète hiver - Design avec capteur - Pour ECOTEC et 1,6 136 ch - Jante 7Jx17 - Dimension 215/55 R17 98V-Semperit	299,00 €

Sports Tourer		
Référence	Désignation	Prix TTC (hors pose)
13 488 369	Tapis de sol, velours - Noirs - Jeu de 4	69,90 €
39 113 289	Tapis de sol, Tous temps - Jet Black jeu de 4	56,00 €
39 112 350	Tapis de sol, Economique - Jet Black	34,90 €
39 029 049	Bac pour le coffre, réversible	98,00 €
39 092 067	FlexConnect - Base universelle pour tablettes	120,00 €
13 442 005	FlexConnect - Adaptateur	21,50 €
13 447 402	FlexConnect - Cintre	59,50 €
39 021 506	Pack Fumeur	47,90 €
32 026 201	Ecrous anti-vol	57,50 €
13 377 269	Bouchons de valve - Logo Opel	22,90 €
39 069 389	Grille de séparation	199,00 €
39 115 757	Film de protection de seuil de chargement	109,50 €
13 301 696	Pédales en acier inoxydable OPC Line, boîte manuelle	146,00 €
19 212 762	Pédales en acier inoxydable OPC Line, boîte automatique	107,50 €
39 088 991	Seuils de portes éclairés par des LED (Jeu de 2 pour les portes avant)	149,00 €
13 466 724	Seuils de portes en acier inoxydable (Jeu de 2 pour les portes avant )	32,90 €
13 345 214	Seuil de porte - Arrière (1 pièce pour l'arrière (à gauche ou à droite)	29,90 €
13 496 164	Barres de toit aluminium	211,00 €
93 165 698	Coffre de toit Thule « Dynamic 800 », noir brillant	787,00 €
93 199 699	Base ISOFIX pour siège-enfant Opel BABY-SAFE	252,00 €
93 199 694	Siège-enfant Opel KID	193,00 €
93 199 690	Siège-enfant Opel BABY-SAFE - 0 à 13 kg	199,00 €
95 599 225	Siège-enfant FAIR G0/1 - 9 à 18 kg	457,00 €
13 342 988	Siège-enfant Opel DUO ISOFIX incluant le kit top-Tether - 9 à 18 kg	496,00 €
95 599 241	Siège-enfant TAKATA MAXI - 15 à 36 kg	529,00 €
93 199 692	Siège-enfant Opel DUO ISOFIX - 9 à 18 kg	465,00 €
39 081 942	1 Roue complète hiver - Alu avec Capteur - Hors ECOTEC® - Jante 7,5Jx17 - Dimension 225/55 R17 101V - Pirelli	349,00 €
39 140 722	1 Roue complète hiver - Design avec capteur - Pour ECOTEC® et 1,6 136 ch - Jante 7Jx17- Dimension 215/55 R17 98V - Semperit	299,00 €

## Votre Opel, des services en plus

### Profitez des Services Opel

Opel vous propose ce que nous pensons être le meilleur et le plus complet des programmes de service existants. Ce programme débute dès le tout premier jour. Votre véhicule est couvert par une garantie véhicule neuf de 24 mois, kilométrage illimité, une garantie anticorrosion de 12 ans et une garantie sur les pièces de rechange et accessoires Opel d'origine de 2 ans.

#### LES 7 ENGAGEMENTS OPEL SERVICE QUI FONT LA DIFFERENCE

1. Nous examinons ensemble votre véhicule avant d'entreprendre les travaux.
2. Nous vous présentons un devis détaillé des travaux à réaliser et n'engageons aucune intervention supplémentaire sans votre accord.
3. Nous vous proposons des solutions de remplacement pendant l'immobilisation de votre véhicule.
4. Nous utilisons des pièces d'origine Opel.
5. Nous vous restituons votre véhicule lavé pour toute intervention supérieure à 150€
6. Nous vous expliquons votre facture dans le détail.
7. Nous réexaminons en priorité votre véhicule si vous n'êtes pas satisfait des travaux réalisés.

#### CONTRATS DE SERVICE OPEL FLEXCARE

Afin de répondre parfaitement à vos attentes, l'offre de contrats Opel Flexcare vous propose différents niveaux de prestations.

PRODUITS	Extension de Garantie	Assistance Routière	Entretien Périodique
EXTENSION DE GARANTIE	✓	✓	
MAINTENANCE			✓
MAINTENANCE PREMIUM	✓	✓	✓

#### MyOpel.fr

Dédié à l'entretien de votre véhicule, le site [www.myopel.fr](http://www.myopel.fr) vous permet de prendre un rendez-vous service, mais aussi de découvrir nos offres personnalisées et promotions après-vente adaptées à votre Opel.

#### FINANCEMENT

Rendez-vous en concession pour découvrir les offres d'Opel Financial Services afin de trouver la solution de financement adaptée à vos attentes comme à votre budget.

#### ASSURANCE

Découvrez les tarifs, les garanties ainsi que tous les avantages des contrats Opel Assurance spécialement conçus pour votre Opel. Rendez-vous sur notre site [www.opelassurance.fr](http://www.opelassurance.fr) ou appelez Opel Assurance au 09 69 32 12 10\* pour réaliser gratuitement votre devis et souscrire à Opel Assurance.

\* Appel non surtaxé depuis un poste fixe

#### OPEL RENT

Le réseau Opel Rent, 95 agences dans toute la France, vous propose des locations de véhicules de tourisme et d'utilitaires à des prix particulièrement compétitifs.

Ce service, disponible chez votre concessionnaire Opel, vous permettra d'assurer votre mobilité pendant l'immobilisation de votre véhicule en atelier ou encore d'utiliser un autre véhicule de notre gamme pour vos loisirs ou obligations. Retrouvez toutes les informations utiles sur : [www.opelrent.fr](http://www.opelrent.fr) ou sur [www.opel.fr](http://www.opel.fr) (Rubrique Offres puis Location Opel)

#### OPEL SUR INTERNET

La gamme complète des véhicules Opel ainsi que les tout derniers modèles commercialisés sont présentés sur notre site Internet [www.opel.fr](http://www.opel.fr). Télécharger un catalogue ou rechercher un concessionnaire n'a jamais été aussi simple. Découvrez aussi les dernières innovations, les offres de services et toute l'actualité de la marque en un seul clic.

#### OPEL LEASE

Découvrez les solutions de Location Longue Durée (LLD) de véhicules de fonction ou utilitaires dédiés aux professionnels et aux entreprises sur [www.opel-lease.fr](http://www.opel-lease.fr)

Plus plus d'informations, contactez le 0825 828 847

#### RECYCLAGE

Les informations relatives au recyclage (conception des véhicules, lieux de reprise des véhicules en fin de vie et recyclage de ces véhicules) sont accessibles sur le site [www.opel.fr](http://www.opel.fr).

Pour toute information complémentaire, consultez votre concessionnaire Opel. La liste des concessionnaires et Réparateurs agréés Opel est disponible sur [www.opel.fr](http://www.opel.fr) / Réseau Opel.

#### ASSISTANCE 24H/24

Opel Assistance peut intervenir pour tout problème mécanique ou électrique, les crevaisons, les clés cassées, les pannes de batterie. Vous bénéficiez alors des avantages suivants (soumis à conditions) :

- Location d'un véhicule de remplacement.
- Rapatriement du véhicule et suite du voyage.
- Hébergement à l'hôtel.

De plus, en cas d'accident, Opel Assistance proposera le remorquage de votre véhicule auprès du Réparateur Agréé Opel le plus proche.

Vous pouvez nous joindre 24h/24, 7j/7 depuis la France métropolitaine. N° Vert 0 800 04 04 58\*\*

\*\* Appel gratuit depuis un poste fixe en France métropolitaine