

Nouvelle Opel Insignia

Tarifs



 <http://www.facebook.com/OpelFR>

 http://twitter.com/Opel_France

 <http://www.youtube.com/OpelFranceOfficiel>

TARIFS OPEL INSIGNIA (châssis 18 / MY 2018A)

Prix public, clés en mains, maxima conseillés applicables au 31 mars 2017, édition du 19 avril 2017.

Prix en Euros, TVA incluse au taux de 20%

Construction de gamme

EDITION	INNOVATION	ELITE
<p>Sécurité</p> <p>Contrôle de traction électronique (TCplus) Contrôle de freinage en courbe (CBC) Contrôle électronique de trajectoire (ESPplus) Contrôle de pression des pneumatiques Aide au démarrage en côte Direction assistée asservie à la vitesse (EHPS) Système antiblocage des roues (ABS électronique) et amplificateur de freinage Répartiteur électronique de freinage (EBD) Pédalier rétractable en cas de choc frontal (PRS) 6 Airbags frontaux, rideaux et latéraux Ceintures avant et arrière extérieures à prétensionneur Kit anti-crevaisson</p> <p>Caméra frontale Opel Eye avec avertisseur de distance, alerte anti collision avec projection à LED sur le pare-brise, avertissement de changements de voies intempêtes avec impulsions au volant, freinage automatique d'urgence et détection piétons.</p> <p>Feux arrière à LED Feux diurnes et clignotants à LED</p> <p>Intérieur et confort</p> <p>Vitres électriques AV/AR à impulsion Clé Opel mains libres Frein à main électrique Climatatisation automatique bi-zone Ordinateur de bord Régulateur / limiteur de vitesse Accoudoir central avant Pack Visibilité: Allumage automatique des phares avec détection de tunnel, détecteur de pluie, rétroviseur intérieur électrochrome, assistant feux de route. Sellerie tissu Banquette arrière 60/40 avec trois appuis-tête Volant cuir multifonctions</p> <p>Audio et communication</p> <p>R 4.0 Intellilink Ecran couleur tactile 7". Radio AM/FM. Prises USB Aux-in, Interface iPod, Bluetooth, audio streaming, et commandes vocales (compatibles avec les commandes vocales du smartphone). Lecture des photos et vidéos. Apple Car Play et Android Auto</p> <p>OnStar avec point d'accès Wi-Fi 4G : votre assistant personnel pour la connectivité et les services*</p> <p>Extérieur</p> <p>Rétroviseurs extérieurs électriques et dégivrants Ligne de vitrage supérieure chromée (Sports Tourer) Jantes de style 17" (RVE) avec moteurs Diesel Jantes alliage 16" (RS1) avec moteur essence</p>	<p>Sécurité</p> <p>Aide au stationnement avant et arrière Reconnaissance des panneaux routiers via la caméra Opel Eye</p> <p>Intérieur et confort</p> <p>Miroirs de courtoisie éclairés Sellerie mixte tramée. Réglage lombaire électrique sur siège conducteur Seuils de porte chromés</p> <p>Dossier de banquette arrière rabattable 40/20/40 et fonction FlexFold permettant de rabattre les dossiers de banquette depuis le coffre. (Sur Sports Tourer)</p> <p>Accoudoir central arrière</p> <p>Audio et communication</p> <p>Système de navigation IntelliLink Navi 900 (écran central couleur tablette 8", TMC InfoTraffic, USB et Aux-in, reconnaissance vocale, afficheur en couleurs de 4,2" entre les compteurs).</p> <p>Chargement du téléphone par induction</p> <p>Extérieur</p> <p>Vitres et lunette arrière surteintées Ligne de vitrage supérieure (Grand Sport) et inserts de poignées de porte chromés Phares antibrouillard avant Jantes alliage 17" 5 doubles branches (RSC)</p>	<p>Sécurité</p> <p>Phares à LED IntelliLux : feux adaptatifs avec technologie matricielle 32 LED, 16 par phare), réglage automatique de l'assiette Caméra de recul</p> <p>Intérieur et confort</p> <p>Sellerie en cuir perforé ventilé. Sièges conducteur et passager certifiés AGR, réglages lombaires électriques. Siège conducteur à réglages électriques avec fonction massage. Mémoires coté conducteur. Sièges avant et arrière latéraux chauffants. Banquette arrière 40/20/40 et fonction FlexFold. (Habillage partiel de cuir; cuir d'origine bovine sur les assises, dossiers et rebords inférieurs. Autres parties en simili cuir ou tissu)</p> <p>Extérieur</p> <p>Rétroviseurs extérieurs électriques, dégivrants et rabattables électriquement Hayon motorisé (Sports Tourer uniquement) Jantes alliage 18" 10 branches (PZX) (sauf 1.6 Diesel BVM : jantes alliage 17" RSC)</p>

* Services OnStar gratuits la 1ère année et point d'accès Wi-Fi gratuit pendant 3 mois ou 3 Go au premier des 2 termes échus. Services et Wi-Fi payants au-delà si souscription. Wi-Fi nécessite un câble et un ordinateur branché. Seulement une activation. Spécies A 14

Motorisations & Finitions Insignia Grand Sport

INSIGNIA GRAND SPORT			CO2 (g/km)	EDITION		INNOVATION		ELITE		
Motorisation	Boîte de vitesses	Puiss. admin.*		Code	TTC	Code	TTC	Code	TTC	
ESSENCE	1.5 Turbo 140ch	BVM6	8 CV	133	0JM68 HA61	27 150 €	-	-	-	-
	1.5 ECOTEC Turbo 165ch	BVM6	9 CV	130	-	-	0JT68 HF61	31 450 €	-	-
	1.5 Turbo 165ch	BVM6	9 CV	136	-	-	-	-	0JT68 HC62	34 400 €
	1.5 Turbo 165ch Automatique	BVA6	9 CV	138	-	-	0JT68 HCK1	32 500 €	0JT68 HCK2	35 700 €
DIESEL	1.6 ECOTEC Diesel 110ch	BVM6	6 CV	105	0JM68 IBL1	29 400 €	0JT68 IBL1	31 350 €	-	-
	1.6 Diesel 136ch	BVM6	7 CV	114	0JM68 ICL1	30 550 €	0JT68 ICL1	32 500 €	0JT68 ICL2	35 700 €
	1.6 Diesel 136ch Automatique	BVA6	8 CV	134			0JT68 IJF1	33 800 €	0JT68 IJF2	37 000 €
	2.0 Diesel 170ch BlueInjection	BVM6	10 CV	136			-	-	0JT68 M1P2	37 600 €
	2.0 Diesel 170ch BlueInjection AT8	BVA8	10 CV*	145*			-	-	0JT68 M682	38 900 €
	2.0 Diesel 170ch BlueInjection AWD	BVM6	10 CV	163 **	-	-	-	-	0JT68 M3P2	39 950 €

* Données en cours d'homologation ** Données provisoires en cours d'homologation

Toutes les motorisations disposent de la technologie Start/Stop

Les véhicules équipés de la technologie BlueInjection nécessitent des appoints d'AdBlue® entre les opérations de maintenance requises. Une indication sur l'ordinateur de bord alerte quand l'appoint est nécessaire. Plus d'informations sur www.opel.fr/services-en-ligne/adblue/adblueinfo.html

Le prix public "Clés en mains" comprend le transport jusqu'au distributeur en France métropole et la préparation à la route incluant fourniture et pose d'un jeu de plaques d'immatriculation, et 5 litres de carburant.

La carte grise est à la charge du client. Ces prix et spécifications peuvent être changés sans préavis et ne constituent pas une offre ferme.

TARIFS OPEL INSIGNIA (châssis 18 / MY 2018A)

Prix public, clés en mains, maxima conseillés applicables au 31 mars 2017, édition du 19 avril 2017.

Prix en Euros, TVA incluse au taux de 20%

2 bis

Motorisations & Finitions Insignia Sports Tourer

INSIGNIA SPORTS TOURER			CO2 (g/km)	EDITION		INNOVATION		ELITE		
Motorisation**	Boîte de vitesses	Puiss. admin.*		Code	TTC	Code	TTC	Code	TTC	
ESSENCE	1.5 Turbo 140ch	BVM6	8 CV	136	0JM35 HA61	28 450 €	-	-	-	-
	1.5 ECOTEC Turbo 165ch	BVM6	9 CV	133	-	-	0JT35 HF61	32 750 €	-	-
	1.5 Turbo 165ch	BVM6	10 CV	139	-	-	-	-	0JT35 HC62	35 900 €
	1.5 Turbo 165ch Automatique	BVA6	10 CV	141	-	-	0JT35 HCK1	33 800 €	0JT35 HCK2	37 200 €
DIESEL	2.0 Diesel 170 ch BlueInjection	BVM6	10 CV	139			-	-	0JT35 M1P2	39 100 €
	2.0 Diesel 170 ch BlueInjection AT8	BVA8	10 CV *	150*			-	-	0JT35 M682	40 400 €
	2.0 Diesel 170 ch BlueInjection AWD	BVM6	10 CV	166 **	-	-	-	-	0JT35 M3P2	41 450 €

* Données en cours d'homologation ** Données provisoires en cours d'homologation

Toutes les motorisations disposent de la technologie Start/Stop

Les véhicules équipés de la technologie BlueInjection nécessitent des appoints d'AdBlue® entre les opérations de maintenance requises. Une indication sur l'ordinateur de bord alerte quand l'appoint est nécessaire. Plus d'informations sur www.opel.fr/services-en-ligne/adblue/adblueinfo.html

Le prix public "Clés en mains" comprend le transport jusqu'au distributeur en France métropole et la préparation à la route incluant fourniture et pose d'un jeu de plaques d'immatriculation, et 5 litres de carburant.

La carte grise est à la charge du client. Ces prix et spécifications peuvent être changés sans préavis et ne constituent pas une offre ferme.








TARIFS OPEL INSIGNIA (châssis 18 / MY 2018A)

Prix public, clés en mains, maxima conseillés applicables au 31 mars 2017, édition du 19 avril 2017.

Prix en Euros, TVA incluse au taux de 20%

3

Packs & Options

CODES	OPTIONS	EDITION	INNOVATION	ELITE
SÉCURITÉ et CONDUITE				
		TTC	TTC	TTC
F45	Châssis Flex-Ride - Suspension à amortissement piloté. Modification de la réponse de la pédale d'accélérateur, de la direction et des lois de passage des boîtes automatiques. Non disponible avec moteurs 1.5 T ni 1.6 Diesel 110ch ECOTEC.	900 €	900 €	900 €
A8Z	 Phares Matrix adaptatifs IntelliLux® LED Feux adaptatifs avec technologie matricielle 32 LED (16 par phare), assistant feux de route, réglage automatique de l'assiette.	-	1 450 €	S
T3U	Phares antibrouillard avant avec décor chromé.	190 €	S	S
UK4	Affichage de la pression individuelle des pneumatiques.	200 €	200 €	200 €
UD5	 Aide au stationnement avant et arrière. <i>Incompatible avec Packs Park & Go.</i>	400 €	S	S
UVC	Caméra de recul. (Comprise dans le Pack Park & Go "Light").	350 €	350 €	S
AW7	Airbags latéraux arrière (et alerte de bouclage de ceintures arrière)	250 €	250 €	250 €
UVX	 Reconnaissance des panneaux de signalisation via la caméra Opel Eye.	50 €	S	S
WZ1	Palettes de changement de vitesses au volant sur versions à boîte automatique. (Uniquement avec Pack Sport OPC Line).	-	150 €	150 €
INTÉRIEUR ET CONFORT				
DD3	Pare-soleils avec miroir de courtoisie à éclairage LED, conducteur et passager.	50 €	S	S
UTT	Système d'alarme antivol avec protection des bagages et anti-soulèvement.	350 €	350 €	350 €
Code sellerie	Sellerie Sport AGR: Sellerie mixte tissu / Marocana avec sièges ergonomiques sport certifiés AGR côté conducteur. Réglages électriques du support lombaire et repose-cuisses réglables côté conducteur. Accoudoir arrière. <i>Sur Elite, supprime les 8 réglages électriques, les fonctions massage, ventilation, mémoire et sièges arrière chauffants ainsi que les rétroviseurs extérieurs rabattables électriquement.</i>	550 €	350 €	Gratuit
Code sellerie	 Sellerie Cuir: Sellerie en cuir perforé avec sièges ergonomiques sport certifiés AGR. Réglages électriques du siège conducteur dans 8 directions avec fonction massage et mémoire. Rétroviseur extérieur conducteur à mémoire. Réglages électriques du support lombaire et repose-cuisses réglables sur les deux sièges avant. Sièges avant ventilés. Sièges avant et sièges latéraux arrière chauffants. Sièges arrière en 40/20/40 avec fonction FlexFold. Rétroviseurs extérieurs rabattables électriquement avec lumière d'accueil. <i>(Sièges habillés partiellement de cuir; cuir d'origine bovine sur les assises, dossiers et rebords inférieurs. Autres parties en simili cuir ou tissu).</i>	-	-	Gratuit
AUDIO ET COMMUNICATION				
IO6	 Système de navigation Europe IntelliLink Navi 900 (écran central couleur tablette 8", TMC InfoTrafic, USB et Aux-in, reconnaissance vocale, afficheur en couleurs de 4,2" entre les compteurs).	700 €	S	S
UQA	 Bose Sound System <i>Compris dans le Pack Sport OPC Line</i> <i>Incompatible avec la roue de secours.</i>	-	550 €	550 €
U2Q	DAB : réception radio numérique.	150 €	150 €	150 €
K4C	 Chargeur de smartphones par induction (recharge sans fil des mobiles aux normes Qi ou PMA).	120 €	S	S









TARIFS OPEL INSIGNIA (châssis 18 / MY 2018A)

Prix public, clés en mains, maxima conseillés applicables au 31 mars 2017, édition du 19 avril 2017.

Prix en Euros, TVA incluse au taux de 20%

3 bis









Packs & Options

CODES	OPTIONS	EDITION	INNOVATION	ELITE
EXTÉRIEUR				
GG7	Peinture brillante "Rouge Eclat".	280 €	280 €	280 €
cf code	Peinture métallisée.	700 €	700 €	700 €
GP6	Peinture métallisée " Blanc Nacré" à effet nacré triple couche.	800 €	800 €	800 €
CF5	Toit ouvrant électrique sur Grand Sport.	-	650 €	650 €
C3U	 Toit ouvrant électrique panoramique sur Sports Tourer.	-	950 €	950 €
VK0	Attelage escamotable . Entraîne ESP avec fonction de stabilisation d'attelage.	800 €	800 €	800 €
TC2	 Hayon motorisé avec ouverture mains-libres (détection des mouvements du pied sous le pare-chocs). Sports Tourer uniquement.	-	450 €	S
W5T	Suppression du badge motorisation à l'arrière.	Gratuit	Gratuit	Gratuit
PACKS				
W7Z	Pack Hiver : essuie-glace arrière (sur Grand Sport), pare-brise, sièges avant et volant chauffants.	500 €	500 €	500 €
BS1	Pack Silence : vitrage latéral feuilleté.	300 €	300 €	300 €
UV6	 Pack Haute Vision : compteurs centraux 8" LCD configurables et affichage tête haute à projection sur le pare-brise.	-	950 €	950 €
ARJ	 Pack Flexibilité : dossier de banquette arrière rabattable 40/20/40 et fonction FlexFold permettant de rabattre les dossiers de banquette depuis le coffre. Sur Edition, uniquement avec sellerie Monita TASU. Série sur Sports Tourer dès Innovation.	100 €	100 € / S	S
ZQ3	 Pack Driver : régulateur de vitesse adaptatif, maintient la distance présélectionnée avec le véhicule qui précède, en agissant sur le frein et l'accélérateur. Fonction arrêt total avec les boîtes automatiques et redémarrage assisté dans certaines conditions.	-	1 000 €	1 000 €
2EX	 Pack "Park and Go 360" : aide au stationnement avancée avec freinage automatique avec les boîtes automatiques, caméra 360° "Birds Eye", alerte d'angle mort et de recul dangereux.	-	1 000 €	1 000 €
2ED	 Pack "Park and Go Light" : aide au stationnement avancée (freinage automatique avec les boîtes automatiques), caméra de recul, alerte d'angle mort et de recul dangereux.	750 €	-	-
J2Z	Pack Style Grand Sport : vitres et lunette arrière surteintées , entourage de calandre et ligne supérieure de vitrage chromés.	350 €	S	S
J2Z	Pack Style Sports Tourer : vitres et lunette arrière surteintées , entourage de calandre chromé.	250 €	S	S
WBP	 Pack Sport OPC Line : - Pack OPC Line extérieur : lèbres de pare-chocs avant et arrière, bas de caisse spécifiques, badge OPC Line, échappement visible. Spoiler arrière sur berline. - Pack OPC Line intérieur : pédalier sport, volant OPC Line chauffant à méplat, ciel de toit noir. - Bose Sound System. - Incompatible avec roue de secours. - Non disponible avec moteur 1.6 Diesel 110 ch.	-	1 400 €	1 400 €

TARIFS OPEL INSIGNIA (châssis 18 / MY 2018A)

Prix public, clés en mains, maxima conseillés applicables au 31 mars 2017, édition du 19 avril 2017.

Prix en Euros, TVA incluse au taux de 20%

CODES	OPTIONS	EDITION	INNOVATION	ELITE
ROUES DE SECOURS				
KTI	Kit anti-crevaison	S	S	S
RV9	Roue de secours de taille réduite 17". Pneu T125/ 70R17 SL 98M BW SPR . Incompatible avec Sound System Bose et Pack OPC Line. (Supprime le Kit anti-crevaison).	160 €	160 €	160 €
PNEUMATIQUES				
QEK	Pneus toutes saisons 225/55R17 SL 97V BW AL3 (uniquement avec jantes de 17")	220 €	220 €	220 €
JANTES 16"				
RS1	 Jantes alliage 16" 5 doubles branches. Pneus 215/60R16 SL 95V De série sur Edition essence.	S (essence)	-	-
JANTES 17"				
RS9	 Jantes de style bicolores 17". Pneus 225/55R17 SL 97W BW HW3 . De série sur Edition Diesel (pneus 215/55R17 SL 94V BW HW1 si moteur ECOTEC)	S (Diesel)	-	-
RSC	 Jantes alliage 17" 10 branches. Pneus 225/55R17 SL 97W BW HW3 . Avec moteurs ECOTEC et 1.6 Diesel 136ch : pneus 215/55R17 SL 94V BW HW1. En option sur Edition et Elite . De série avec moteur 1.6 Diesel 136ch BVM sur Elite.	300 €	S	Gratuit/ S
JANTES 18"				
RCW	 Jantes alliage 18" 15 branches. Pneus 245/45R18 SL 96W BW HW4 Incompatibles avec moteurs ECOTEC et 1.6 Diesel 136ch.	900 €	350 €	200 €
RCV	 Jantes alliage 18" 5 branches. Pneus 245/45R18 SL 96W BW HW3 Incompatibles avec moteurs ECOTEC et 1.6 Diesel BVM 136ch.	900 €	350 €	200 €
PZX	 Jantes alliage 18" 10 branches. Pneus 245/45R18 SL 96W BW HW4. De série sur Elite . Incompatibles avec moteurs ECOTEC et 1.6 Diesel BVM136ch.	900 €	350 €	S / -
RD1	 Jantes alliage 18" 15 branches bicolores. Pneus 245/45R18 SL 96W BW HW4. Incompatibles avec moteurs ECOTEC et 1.6 Diesel BVM 136ch.	900 €	350 €	200 €
JANTES 20"				
RQ9	 Jantes alliage 20" 5 doubles branches. Pneus 245/35R20 XL 95Y BW HW4 Disponibles uniquement avec moteurs 2.0 Diesel.	-	-	900 €

		EDITION		INNOVATION			ELITE		
Tissu		Tissu mixte tramé (1) AGR conducteur	Tissu mixte tramé	Tissu mixte tramé	Tissu mixte tramé (1) AGR conducteur	Tissu mixte tramé (2) AGR conducteur	Cuir Ventilé AGR cond. et pass.	Cuir Ventilé AGR cond. et pass.	
Aïda		Monita	Oxford	Oxford	Monita	Monita	Sienna	Sienna	
Anthracite		Anthracite	Anthracite	Sable	Anthracite	Anthracite	Anthracite	Sable	
TATS		TASU	TASL	TASo	TASM	TASM	TATW	TASQ	
De Série		Diamant	Hexagon	Agathe	Agathe	Hexagon	Hexagon	Agathe	
Couleurs laquées									
Blanc Glacier	GAZ	X	X	X	X	X	X	X	X
Bleu Roi	GEK	X	X	X	X	X	X	X	X
Couleur brillante (1)									
Rouge Eclat	GG7	X	X	X	X	X	X	X	X
Couleurs Métallisées (1)									
Gris Minéral	GAN	X	X	X	X	X	X	X	X
Noir Profond	GB9	X	X	X	X	X	X	X	X
Bleu Lune Marine	GDX	X	X	X	X	X	X	X	X
Gris Acier satiné	GF6	X	X	X	X	X	X	X	X
Gris Squalé	GWD	X	X	X	X	X	X	X	X
Couleurs à effet nacré (1)									
Gris Cosmique	GR5	X	X	X	X	X	X	X	X
Vert Émeraude	G6R	X	X	X	X	X	X	X	X
Brun Caramel	GDB	X	X	X	X	X	X	X	X
Couleur Métallisée à effet nacré triple couche (1)									
Blanc Nacré	GP6	X	X	X	X	X	X	X	X

X Disponible / - Non disponible

(1) : option tarifiée

(2) : sur Elite, option gratuite mais équipements différents de la version Pack Cuir . Voir onglet "Packs et Options".

TARIFS OPEL INSIGNIA (châssis 18 / MY 2018A)

Prix public, clés en mains, maxima conseillés applicables au 31 mars 2017, édition du 19 avril 2017.

Prix en Euros, TVA incluse au taux de 20%

6

Accessoires Grand Sport

Référence	Désignation	Prix TTC (hors pose)
13488369	Jeu de 4 tapis de sol velours	70
39113289	Tapis de sol, Tous temps - Jet Black	56
39112350	Tapis de sol, Economique - Jet Black	35
39021506	Pack Fumeur	46
13442005	FlexConnect - Adaptateur	22
13447402	FlexConnect - Cintre	60
39092067	FlexConnect - Base universelle pour tablettes	131
9162914	Ecrous anti-vol	53
13437253	Aide au stationnement - arrière	239
39014936	Philips WhiteVision, ampoules halogènes H7	42
39118693	Caméra de recul (uniquement compatible avec les véhicules équipés du module BYOM 2 monté en usine (Radio R 4.0 IntelliLink).	218
39118694	Caméra de recul (uniquement compatible avec les véhicules équipés du système de navigation monté en usine (Navi 900 IntelliLink Génération 2).	218
39115756	Film de protection de seuil de chargement	84
93199699	Base ISOFIX pour siège-enfant Opel BABY-SAFE	252
93199690	Siège-enfant Opel BABY-SAFE - 0 à 13 kg	199
39088991	Seuils de portes éclairés par des LED	149
13466724	Seuils de portes en acier inoxydable	32
13301696	Pédales en acier inoxydable OPC Line, boîte manuelle	146
19212762	Pédales en acier inoxydable OPC Line, boîte automatique	108
39029048	Bac pour le coffre, réversible	98

7

Accessoires Sports Tourer

Référence	Désignation	Prix TTC (hors pose)
13488369	Jeu de 4 tapis de sol velours	70
39113289	Tapis de sol, Tous temps - Jet Black	56
39112350	Tapis de sol, Economique - Jet Black	35
39021506	Pack Fumeur	46
13442005	FlexConnect - Adaptateur	22
13447402	FlexConnect - Cintre	60
39092067	FlexConnect - Base universelle pour tablettes	131
9162914	Ecrous anti-vol	53
13437253	Aide au stationnement - arrière	239
39014936	Philips WhiteVision, ampoules halogènes H7	42
93199699	Base ISOFIX pour siège-enfant Opel BABY-SAFE	252
93199690	Siège-enfant Opel BABY-SAFE - 0 à 13 kg	199
39088991	Seuils de portes éclairés par des LED	149
13466724	Seuils de portes en acier inoxydable	32
13301696	Pédales en acier inoxydable OPC Line, boîte manuelle	146
19212762	Pédales en acier inoxydable OPC Line, boîte automatique	108
39029049	Bac pour le coffre, réversible	98



Nouvelle Insignia Grand Sport & Sports Tourer

Fiche Technique

	Motorisations**	Boîte de vitesses	Puissance Adm. CV* GS / ST	Puissance kW / DIN	CO2 (g/km)*		EDITION		INNOVATION		ELITE	
					Grand Sport	Sports Tourer	Grand Sport	Sports Tourer	Grand Sport	Sports Tourer	Grand Sport	Sports Tourer
Essence	1.5 Turbo 140ch	BVM6	8	103 / 140	133	136	●	●	-	-	-	-
	1.5 ECOTEC Turbo 165ch	BVM6	9	121 / 165	130	133	-	-	●	●	-	-
	1.5 Turbo 165ch	BVM6	9 / 10	121 / 165	136	139	-	-	-	-	●	●
	1.5 Turbo 165ch Automatique	BVA6	9 / 10	121 / 165	138	141	-	-	●	●	●	●
Diesel	1.6 ECOTEC Diesel 110ch	BVM6	6	81 / 110	105	-	●	-	●	-	-	-
	1.6 Diesel 136ch	BVM6	7	100 / 136	114	-	●	-	●	-	●	-
	1.6 Diesel 136ch Automatique	BVA6	8	100 / 136	134	-	-	-	●	-	●	-
	2.0 Diesel 170ch BlueInjection	BVM6	10	125 / 170	136	139	-	-	-	-	●	●
	2.0 CDTI 170ch BlueInjection AT8	BVA8	10	125 / 170	145	150	-	-	-	-	●	●
	2.0 Diesel 170ch BlueInjection AWD	BVM6	10	125 / 170	146	149	-	-	-	-	●	●

* Données en cours d'homologation.

** Toutes les motorisations disposent de la technologie Start/Stop.

Les véhicules équipés de la technologie BlueInjection nécessitent des appoints d'AdBlue® entre les opérations de maintenance requises. Une indication sur l'ordinateur de bord alerte quand l'appoint est nécessaire. Plus d'informations sur opel.fr/adblueinfo

● Disponible

- Non disponible

<http://www.facebook.com/OpelFR>

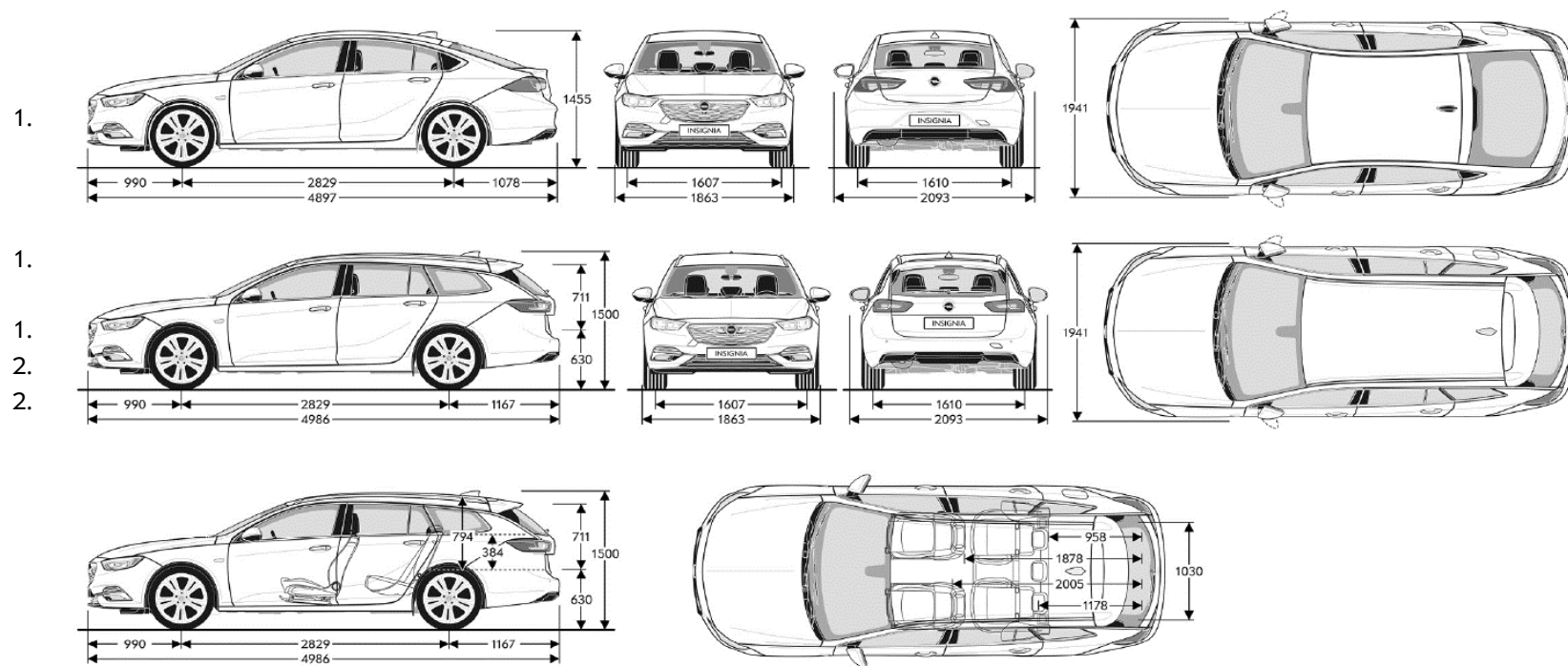
http://twitter.com/Opel_France

<http://www.youtube.com/OpelFranceOfficiel>

Schémas Techniques

Insignia Grand Sport & Sports Tourer

Dimensions en mm



Caractéristiques Techniques Essence

	1.5 Turbo 140ch	1.5 Turbo 165ch ECOTEC	1.5 Turbo 165ch	1.5 Turbo 165ch Auto
Grand Sport / Sports Tourer				
MOTEUR				
Injection	Multipoint			
Cylindrée (cm3)	1 490			
Nombre de cylindres	4			
Nombre de soupapes / cylindre	4			
Implantation moteur	Transversale			
Puissance maxi norme CEE (en kW)	103	121		
norme DIN (en ch)	140	165		
à (en tr/mn)	5600			
à (en tr/mn)	2 000 - 4 100	2 000 - 4 500		
Alésage / Course	74 mm / 81 mm			
Type de distribution	Chaîne			
Start / Stop	oui			
Carburant	Super sans plomb			
Type de transmission	Traction			
BOITE DE VITESSES (nombre de rapports)				
Manuelle	6	6	6	-
Automatique	-	-	-	6
DIRECTION				
Diamètre de braquage entre trottoirs (m)	11,14			
Diamètre de braquage de mur à mur (m)	11,74			
FREINS				
Avant	Disques ventilés			
Arrière	Disques			
DIMENSIONS (mm)				
Longueur hors tout	4897 / 4986			
Largeur hors tout (y compris rétroviseurs)	1 863 (2 093)			
Hauteur à vide	1455 / 1500			
Empattement	2 829			
POIDS (kg)				
A vide (avec un conducteur de 75 kg)	1 440 - 1 472 *			
Total autorisé en charge	2 000 - 2 040 *			
Charge utile	544 - 575 *			
Poids tractable freiné (12%)	1 045 *			
Nombre de Places Assises	5			
CAPACITES (litres)				
Réservoir de carburant	62			
COFFRE à BAGAGES (litres) (norme ECIE)				
Banquette arrière en place (avec Kit anticrevaision)	490 / 560			
Banquette arrière rabattue (avec Kit anticrevaision)	1450 / 1 665			
PNEUMATIQUES				
Jantes en alliage 16"	215/60 R16 SL 95V	-	-	
Jantes de style / en alliage 17"	225/55 R17 SL 97W	215/55 R17 SL 94V	225/55 R17 SL 97W	
Jantes en alliage 18"	245/45 R18 SL 96W	-	245/45 R18 SL 96W	
PERFORMANCES				
Vitesse maxi sur circuit (km/h)	210 / 207	225 / 221	222 / 218	218 / 214
Accélérations 0 à 100 km/h (sec)	9,9 / 10,2	8,9 / 9,2	8,9 / 9,2	9,4 / 9,6
Reprise 80 à 120 km/h (sec)	10,6 / 10,8	9,4 / 9,8	9,6 / 9,8	-
CONSOMMATIONS (litres)				
Aux 100 km / Urbaine*	7,5 / 7,6	7,0 / 7,2	7,3 / 7,5	7,5 / 7,6
Aux 100 km / Extra Urbaine*	4,9 / 5,0	4,9 / 5,0	5,2 / 5,3	5,3 / 5,4
Aux 100 km / Mixte*	5,9 / 6,0	5,7 / 5,8	6,0 / 6,1	6,1 / 6,2
Emissions de CO2 en cycle mixte (g/km)*	133 / 136	130 / 133	136 / 139	138 / 141
Normes de Pollution	Euro 6			

*Données en cours d'homologation

Tarifs au 19/04/2017.

« Tous les chiffres sont sujets à des modifications et concernent un modèle de base européen avec équipement de série. Les chiffres de consommation et d'émissions de CO2 sont déterminés selon les normes 2007/715/EU et 2014/136/CE, qui prend en compte le poids du véhicule à vide, comme stipulé dans ces normes. Des équipements supplémentaires peuvent amener de légères différences sur le plan de la consommation et des rejets de CO2. En outre, ils peuvent augmenter le poids à vide du véhicule et dans certains cas modifier également le PTAC, la charge maximum admissible par essieu et en conséquence réduire le poids tractable. La vitesse maximale peut donc être diminuée alors que les temps d'accélération peuvent être augmentés. Les performances routières évoquées prennent en compte un conducteur d'un poids de 75 kg et une charge de 100 kg. »

« Le poids tractable autorisé s'applique jusqu'à la pente spécifiée (12% avec remorque freinée) et jusqu'à une altitude de 1000 mètres au-dessus du niveau de la mer. Le poids total roulant autorisé décroît de 10% à chaque palier additionnel de 1000 mètres ».

Caractéristiques Techniques Diesel

	1.6 ECOTEC Diesel 110ch	1.6 Diesel 136ch	1.6 Diesel 136ch Automatique	2.0 Diesel 170ch BlueInjection	2.0 Diesel 170ch BlueInjection AT8	2.0 Diesel 170ch BlueInjection AWD
	Grand Sport			Grand Sport / Sports Tourer		
MOTEUR						
Injection	Rampe Commune					
Puissance Administrative (CV)*	6	7	8	10		
Cylindrée (cm3)	1.5 ECOTEC Turbo 165ch			1 956		
Nombre de cylindres				4		
Nombre de soupapes / cylindre				4		
Implantation moteur						
Puissance maxi norme CEE (en kW)	1.6 ECOTEC Diesel 110ch	100		125		
norme DIN (en ch)	110	136		170		
à (en tr/mn)	4 000	3 500 - 4 000		3 750		
Couple maxi norme CEE (en Nm)	300	320		400		
Alésage / Course	79,7 mm / 80,1 mm			83 mm / 90,4 mm		
Type de distribution	Chaîne			Courroie		
Catalyseur				Série		
Start / Stop				Série		
Technologie BlueInjection				Série		
Filtre à particules				Série		
Carburant				Diesel		
Type de transmission	Traction					Intégrale
BOITE DE VITESSES (nombre de rapports)						
Manuelle	6	6	-	6	-	6
Automatique	-	-	6	-	8	-
DIRECTION						
Diamètre de braquage entre trottoirs(m)				11,14 *		
Diamètre de braquage de mur à mur (m)				11,74 *		
FREINS						
Avant				Disques Ventilés		
Arrière				Disques		
DIMENSIONS (mm)						
Longueur hors tout				4897 / 4986		
Largeur hors tout (y compris rétroviseurs)				1941 (2093)		
Hauteur à vide				1 455		
Empattement				2 737		
POIDS (kg)						
A vide (avec un conducteur de 75 kg)				1 487 - 1 683 *		
Total autorisé en charge				2 080 - 2 295 *		
Charge utile				588 - 612 *		
Poids tractable freiné (12%)				1 015 - 1 135 *		
Nombre de Places Assises				5		
CAPACITES (litres)						
Réservoir d'essence				62		
Réservoir d'AdBlue				15		
COFFRE à BAGAGES (Litres)						
Avec Kit anticrazeoison (norme ECIE)	de 490 à 1450 litres / de 560 à 1 665 litres					
PNEUMATIQUES						
Jantes en alliage 16"	-		215/60 R16 SL 95V	-		
Jantes de style / en alliage 17"	215/55 R17 SL 94V		225/55 R17 SL 97W			
Jantes en alliage 18"			-		245/45R18 SL 96W	
Jantes en alliage 20"			-		245/35R20 XL 95Y	
PERFORMANCES						
Vitesse maxi sur circuit (km/h)	205	211	203	nc/nc	223 / 220	223 / 220
Accélérations 0 à 100 km/h (sec)	11,6	10,5	10,9	8,7 / 8,9	8,9 / 9,2	9,7 / 9,9
Reprise 80 à 120 km/h (sec)	10,5	8,9	-	7,3 / 7,5	-	7,3 / 7,5
CONSOMMATIONS (litres)						
Aux 100 km / Urbaine*	4,6	5,1	6,1	6,7 / 6,9	7,4 / 7,5	8,1 / 8,3
Aux 100 km / Extra Urbaine*	3,6	3,9	4,5	4,3 / 4,4	4,5 / 4,6	5,1 / 5,2
Aux 100 km / Mixte*	4,0	4,3	5,1	5,2 / 5,3	5,5 / 5,7	6,2 / 6,3
Emissions de CO2 en cycle mixte (g/km)*	105	114	134	136 / 139	145 / 150	163 / 166
Norme de Pollution	Euro 6					

*Données en cours d'homologation

* Tous les chiffres sont sujets à des modifications et concernent un modèle de base européen avec équipement de série. Les chiffres de consommation et d'émissions de CO2 sont déterminés selon les normes 2007/715/EU et 2014/136/CE, qui prend en compte le poids du véhicule à vide, comme stipulé dans ces normes. Des équipements supplémentaires peuvent amener de légères différences sur le plan de la consommation et des rejets de CO2. En outre, ils peuvent augmenter le poids à vide du véhicule et dans certains cas modifier également le PTAC, la charge maximum admissible par essieu et en conséquence réduire le poids tractable. La vitesse maximale peut donc être diminuée alors que les temps d'accélération peuvent être augmentés. Les performances routières évoquées prennent en compte un conducteur d'un poids de 75 kg et une charge de 100 kg. »

* Le poids tractable autorisé s'applique jusqu'à la pente spécifiée (12% avec remorque freinée) et jusqu'à une altitude de 1000 mètres au-dessus du niveau de la mer. Le poids total roulant autorisé décroît de 10% à chaque palier additionnel de 1000 mètres » .

Equipements et Options Grand Sport / Sports Tourer

	EDITION	INNOVATION	ELITE
LIGNE ET AÉRODYNAMIQUE			
(RS9) Jantes de style bicolores 17". Pneus 225/55R17 SL 97W BW HW3 .	● Diesel	-	-
(RS1) Jantes alliage 16" 5 doubles branches. Pneus 215/60R16 SL 95V. Incompatibles avec moteurs ECOTEC.	● Essence	-	-
(RSC) Jantes alliage 17" 10 branches. Pneus 225/55R17 SL 97W BW HW3 . Avec moteurs ECOTEC et 1.6 Diesel 136ch : pneus 215/55R17 SL 94V BW HW1.	○	●	●/○
(RD1) Jantes alliage 18" 15 branches bicolores. Pneus 245/45R18 SL 96W BW HW4. Incompatibles avec moteurs ECOTEC et 1.6 Diesel 136ch.	○	○	○
(RCW) Jantes alliage 18" 15 branches. Pneus 245/45R18 SL 96W BW HW4. Incompatibles avec moteurs ECOTEC, 1.6 Diesel 136ch.	○	○	○
(PZX) Jantes alliage 18" 10 branches. Pneus 245/45R18 SL 96W BW HW4. Incompatibles avec moteurs ECOTEC, 1.6 Diesel 136ch.	○	○	●/-
(RQ9) Jantes alliage 20" 5 doubles branches. Pneus 245/35R20 XL 95Y BW HW4. Disponibles uniquement avec moteurs 2.0 Diesel.	-	-	○
(RCV) Jantes alliage 18" 5 branches. Pneus 245/45R18 SL 96W BW HW3. Incompatibles avec moteurs ECOTEC et 1.6 Diesel 136ch.	○ ECOTEC Diesel 110	○	○
Entourage de calandre chromé.	Pack	●	●
Ligne supérieure de vitrage chromée (Grand Sport)	Pack	●	●
Ligne supérieure de vitrage chromée (Sports Tourer)	●	●	●
Peinture brillante "Rouge Eclat"	○	○	○
Peintures métallisées	○	○	○
Peintures à effet nacré	○	○	○
Poignées de portes couleur carrosserie	●	-	-
Poignées de portes avec ligne chromée	-	●	●
Seuils de portes chromés	-	●	●
Suppression du badge moteur	○	○	○
VISIBILITÉ ET ÉCLAIRAGE			
Rétroviseur intérieur électrochromatique	●	●	●
Rétroviseurs extérieurs dégivrants à réglage électrique,	●	●	-
Rétroviseurs extérieurs dégivrants à réglage électrique, rabattables électriquement avec lumière d'accueil	-	-	●
Lunette arrière dégivrante	●	●	●
Pare-soleils avec miroirs de courtoisies à éclairage LED, conducteur et passager	○	●	●
Feux diurnes, clignotants avant et feux arrière à LED	●	●	●
Phares à LED IntelliLux : feux adaptatifs avec technologie matricielle 32 LED, 16 par phare), réglage automatique de l'assiette	-	○	●
Phares antibrouillard avant avec décor chromé	○	●	●
Réglage électrique de l'assiette des phares	●	●	●
Troisième feu stop ; feux stop adaptatifs	●	●	●
Vitres arrière et lunette surteintées	Pack	●	●
SÉCURITÉ ET CONDUITE			
Aide au stationnement avant et arrière. Incompatible avec Aide au stationnement avancée, Packs Park & Go.	○	●	●
Caméra de recul. (Comprise dans le Pack Park & Go "Light")	○	○	●
Airbags latéraux Opel* sur sièges avant	●	●	●
Airbags latéraux Opel* sur sièges arrière	○	○	○
Airbags Opel* conducteur et passager	●	●	●
Airbags rideaux Opel*	●	●	●
Aide au démarrage en côte avec boîtes manuelles	●	●	●
Contrôle de freinage en courbe (CBC)	●	●	●
Contrôle de Traction Électronique (TC ^{Plus})	●	●	●
Alerte de pression des pneumatiques	●	●	○
Affichage de la pression individuelle des pneumatiques	○	○	○
Contrôle électronique de trajectoire (ESP ^{Plus})	●	●	●
Caméra frontale Opel Eye avec avertisseur de distance, alerte anti collision, avertissement de changements de voies intempestifs et détection piétons.	●	●	●
Reconnaissance des panneaux routiers via caméra Opel Eye	○	●	●
Détecteur de présence sur siège passager avant régulant le déclenchement de l'airbag	●	●	●
Direction assistée asservie à la vitesse (EHPS)	●	●	●
Fixations Isofix pour sièges enfants aux places arrière	●	●	●
Frein à main électrique	●	●	●
Pédalier rétractable en cas de choc frontal (PRS)	●	●	●
Régulateur-limiteur de vitesse	●	●	●
Répartiteur électronique de freinage (EBD)	●	●	●
Kit anti-crevaion	●	●	●
Roue de secours de taille réduite 17". Supprime kit anti-crevaion.	○	○	○
Système antiblocage des roues (ABS électronique) & amplificateur de freinage	●	●	●
Phares Matrix adaptatifs IntelliLux® LED : Feux adaptatifs avec technologie matricielle 32 LED (16 par phare), assistant feux de route, réglage automatique de l'assiette.	-	○	●
Châssis Flex-Ride - Suspension à amortissement piloté. Modification de la réponse de la pédale d'accélérateur et des lois de passage des boîtes automatiques. Non disponible avec moteurs 1.5 T et 1.6 Diesel 110ch ECOTEC.	-	○	○
Verrou électronique Opel (Antidémarrage)	●	●	●
Volant réglable en hauteur et en profondeur	●	●	●
INSTRUMENTATION DE BORD			
Alarme sonore d'oubli d'extinction des feux	●	●	●
Indicateur de maintenance	●	●	●
Affichage tête haute et compteurs digitaux 8" .	-	Pack	Pack
Ordinateur de bord	●	●	●

* Marque déposée. Coussin gonflable de sécurité

● en série ○ en option - non disponible ¹⁹ accessoire

Equipements et options Grand Sport / Sports Tourer (suite)

	EDITION	INNOVATION	ELITE
CONFORT ET AGRÉMENT			
Accoudoir central avant	●	●	●
Accoudoir central arrière	-	●	●
Appuis-tête avant actifs réglables en hauteur	-	●	●
Appuis-tête avant actifs réglables en inclinaison	- / ○	●	●
Palettes de changement de vitesses au volant sur versions à boîte automatique (seulement avec Pack Sport OPC Line)	-	○	○
3 appuis-tête arrière réglables en hauteur	●	●	●
Attelage	○	○	○
Climatisation automatique bi-zone avec système de recirculation d'air et filtre anti-pollen	●	●	●
Banquette rabattable 60/40	●	●	-
Banquette rabattable 40/20/40.	○ (sellerie)	○ / ●	●
Hayon motorisé avec déclenchement mains libres (Sports Tourer uniquement)	-	○	●
Prise 12V à l'avant	●	●	●
Verrouillage centralisé et ouverture des vitres à distance par télécommande	●	●	●
Clef Opel Mains Libres	●	●	●
Système d'alarme antivol avec protection des bagages et anti-soulèvement	○	○	○
Vitres électriques avant et arrière à impulsion avec dispositif anti-pincement	●	●	●
Toit ouvrant électrique (Grand Sport)	-	○	○
Toit ouvrant électrique panoramique (Sports Tourer)	-	○	○
Volant cuir multifonctions	●	●	●
Volant chauffant	Pack	Pack	Pack
AMBIANCE INTERIEURE			
Sellerie Tissu Aïda Anthracite (TATS) avec sièges avant confort. Siège conducteur réglable 4 directions, siège passager réglable 2 directions, appuis-têtes avant réglables 2 directions.	●	-	-
Sellerie Tissu mixte tramé Monita Anthracite (TASU) avec sièges avant sport. Siège conducteur AGR. Siège conducteur réglable 6 directions, siège passager réglable 2 directions, appuis-têtes avant réglables 4 directions, siège conducteur avec réglages lombaires électriques et soutien pour les cuisses.	○	-	-
Sellerie Tissu mixte tramé Oxford Anthracite (TASL) avec sièges avant confort. Siège conducteur réglable 6 directions, siège passager réglable 4 directions, appuis-têtes avant réglables 4 directions, siège conducteur avec réglages lombaires électriques.	-	●	-
Sellerie Tissu mixte tramé Oxford Sable (TASO) avec sièges avant confort. Siège conducteur réglable 6 directions, siège passager réglable 4 directions, appuis-têtes avant réglables 4 directions, siège conducteur avec réglages lombaires électriques.	-	●	-
Sellerie Tissu mixte tramé Monita Anthracite avec siège AGR conducteur (TASM) avec sièges avant sport. Siège conducteur réglable 6 directions, siège passager réglable 2 directions, appuis-têtes avant réglables 4 directions, siège conducteur avec réglages lombaires électriques et soutien pour les cuisses.	-	○	●
Sellerie Cuir Ventilé Sienna Anthracite avec sièges avant AGR (TATW) avec sièges avant sport. Siège conducteur réglable 6 directions, siège passager réglable 6 directions, appuis-têtes avant réglables 4 directions, sièges avant avec réglages lombaires électriques et soutien pour les cuisses, sièges avant et arrière chauffants.	-	-	●
Sellerie Cuir Ventilé Sienna Sable avec sièges avant AGR (TASQ) avec sièges avant sport. Siège conducteur réglable 6 directions, siège passager réglable 6 directions, appuis-têtes avant réglables 4 directions, sièges avant avec réglages lombaires électriques et soutien pour les cuisses, sièges avant et arrière chauffants.	-	-	●
MULTIMEDIA			
R 4.0 IntelliLink Ecran couleur tactile 7". Radio AM/FM. Prises USB Aux-in, Interface iPod, Bluetooth, audio streaming, et commandes vocales (compatibles avec les commandes vocales du smartphone). Lecture des photos et vidéos. Apple Car Play et Android Auto	●	-	-
Système de navigation IntelliLink Navi 900 (écran central couleur tablette 8", TMC InfoTrafic, USB et Aux-in, reconnaissance vocale, afficheur en couleurs de 4,2" entre les compteurs).	○	●	●
Bose Premium Audio System, avec 7 haut-parleurs.	-	○	○
Chargeur de smartphones par induction	○	●	●
OnStar avec point d'accès Wi-Fi 4G : votre assistant personnel pour la connectivité et les services.**	●	●	●
Radio numérique terrestre DAB	○	○	○
PACKS			
Pack Hiver : essuie-glace arrière (sur Grand Sport), pare brise, sièges avant et volant chauffants.	○	○	○
Pack Silence : vitrage latéral avant feuilleté.	○	○	○
Pack Haute Vision : compteurs centraux 8" LCD configurables et affichage tête haute à projection sur le pare-brise.	-	○	○
Pack Flexibilité : dossier de banquette arrière rabattable 40/20/40 et fonction FlexFold permettant de rabattre les dossiers de banquette depuis le coffre.	○	○/●	●
Sur Edition, uniquement avec sellerie Monita TASU. Série sur Sports Tourer dès Innovation.			
Pack Driver : régulateur de vitesse adaptatif, maintient la distance présélectionnée avec le véhicule qui précède, en agissant sur le frein et l'accélérateur. Fonction arrêt total avec les boîtes automatiques / Redémarrage assisté dans certaines conditions.	-	○	○
Pack "Park and Go 360" : Aide au stationnement avancée avec freinage automatique avec les boîtes automatiques, caméra 360° "Birds Eye", alerte d'angle mort, de changement de voie intempêtif et alerte de recul dangereux.	-	-	○
Pack "Park and Go Light" : Aide au stationnement avancée avec freinage automatique avec les boîtes automatiques, caméra de recul, alerte d'angle mort, de changement de voie intempêtif et alerte de recul dangereux.	○	○	-
Pack Style Grand Sport : vitres et lunette arrière surteintées, entourage de calandre et ligne supérieure de vitrage chromés.	○	●	●
Pack Style Sports Tourer : vitres et lunette arrière surteintées, entourage de calandre chromé.	○	●	●
Pack Sport OPC Line : - Pack OPC Line extérieur lèvres de pare-chocs avant et arrière, badge OPC Line, échappement visible et spoiler arrière sur berline - Pack OPC Line intérieur : pédalier sport, volant OPC Line chauffant, ciel de toit noir - Système Bose - Incompatible avec roue de secours. - Non disponible avec moteur 1.6 Diesel 110 ch.	-	○	○

* Marque déposée. Coussin gonflable de sécurité

**Services OnStar gratuits la 1ère année et point d'accès Wi-Fi gratuit pendant 3 mois ou 3 Go au premier des 2 termes échu. Services et Wi-Fi payants au-delà si souscription ; Wi-Fi nécessitant alors un compte chez un opérateur réseau. Requièrent une activation. Soumis à la disponibilité et à la couverture du réseau mobile. Voir plus d'infos ainsi que les conditions générales d'utilisation sur le site www.opel.fr.

● en série ○ en option - non disponible ◌ accessoire