

# Opel COMBO CARGO

## Tarifs



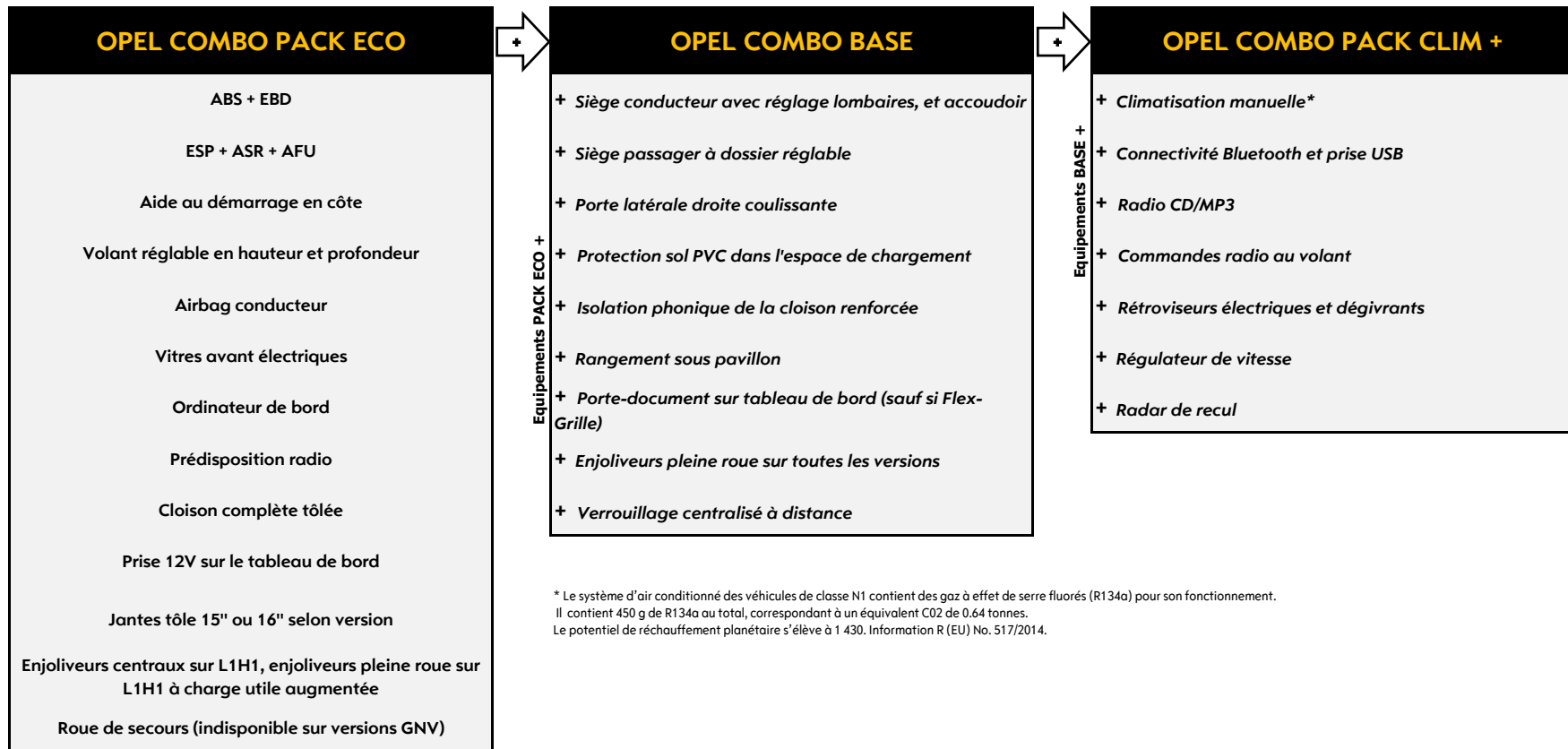
 <http://www.facebook.com/OpelFR>

 [http://twitter.com/Opel\\_France](http://twitter.com/Opel_France)

 <http://www.youtube.com/OpelFranceOfficiel>

**TARIFS OPEL COMBO CARGO 2018A**  
Prix public, clés en mains, maxima conseillés  
Applicables au 06 07 2017  
Edition du 06 07 2017

# COMBO CARGO - Construction De Gamme



\* Le système d'air conditionné des véhicules de classe N1 contient des gaz à effet de serre fluorés (R134a) pour son fonctionnement. Il contient 450 g de R134a au total, correspondant à un équivalent CO2 de 0,64 tonnes. Le potentiel de réchauffement planétaire s'élève à 1 430. Information R (EU) No. 517/2014.

# COMBO CARGO : Motorisations / Versions

Prix HT



## Versions PACK ECO

		Norme	Puissance fiscale	L1H1 Pack Eco	L1H1 Charge utile augmentée Pack Eco	L1H2 Charge utile augmentée Pack Eco	L2H1 Charge utile augmentée Pack Eco	L2H2 Charge utile augmentée Pack Eco
1,4i 95ch Essence	BVM 5	EURO 6	7	13 890 € OFB05 G1M1 + XiAA + XYAW	14 100 € OFB05 G1M1 + XiAB + XYAW			
1,3 CDTI 95ch	BVM 5	EURO 6	4	15 790 € OFB05 F0M1 + XiAA + XYAW	16 000 € OFB05 F0M1 + XiAB + XYAW	-	-	-

## Versions BASE

		Norme	Puissance fiscale	L1H1 Base	L1H1 Charge utile augmentée Base	L1H2 Charge utile augmentée Base	L2H1 Charge utile augmentée Base	L2H2 Charge utile augmentée Base
1,4i 95ch Essence	BVM 5	EURO 6	7	14 760 € OFB05 G1M1 + XiAA	14 970 € OFB05 G1M1 + XiAB	15 890 € OFB05 G1M1 + XiAG	-	-
1,4 GNV 120ch	BVM 6	EURO 6	5	-	20 010 € OFB05 GK11 + XiAB	20 930 € OFB05 GK11 + XiAG	-	-
1,3 CDTI 95ch	BVM 5	EURO 6	4	16 660 € OFB05 F0M1 + XiAA	16 870 € OFB05 F0M1 + XiAB	-	-	-
1,3 CDTI 95ch ecoFLEX Start/Stop	BVM 5	EURO 6	4	17 260 € OFB05 F1M1 + XiAA	17 470 € OFB05 F1M1 + XiAB	-	-	-
1,6 CDTI 105ch	BVM 6	EURO 6	5	17 760 € OFB05 i1i1 + XiAA	17 970 € OFB05 i1i1 + XiAB	18 890 € OFB05 i1i1 + XiAG	-	-
1,6 CDTI 105ch ecoFLEX Start/Stop	BVM 6	EURO 6	5	18 360 € OFB05 i3i1 + XiAA	18 570 € OFB05 i3i1 + XiAB	19 490 € OFB05 i3i1 + XiAG	-	-
1,6 CDTI 120ch	BVM 6	EURO 6	5	18 260 € OFB05 i0J1 + XiAA	18 470 € OFB05 i0J1 + XiAB	19 390 € OFB05 i0J1 + XiAG	-	-
1,6 CDTI 120ch ecoFLEX Start/Stop	BVM 6	EURO 6	5	18 860 € OFB05 iVJ1 + XiAA	19 070 € OFB05 iVJ1 + XiAB	19 990 € OFB05 iVJ1 + XiAG	-	-

## Versions PACK CLIM +

		Norme	Puissance fiscale	L1H1 Pack Clim +	L1H1 Charge utile augmentée Pack Clim +	L1H2 Charge utile augmentée Pack Clim +	L2H1 Charge utile augmentée Pack Clim +	L2H2 Charge utile augmentée Pack Clim +
1,4i 95ch Essence	BVM 5	EURO 6	7	16 200 € OFB05 G1M1 + XiAA + LP9C	16 410 € OFB05 G1M1 + XiAB + LP9C	17 330 € OFB05 G1M1 + XiAG + LP9C	17 240 € OFB05 G1M1 + XiAE + LP9C	-
1,4 GNV 120ch	BVM 6	EURO 6	5	-	21 450 € OFB05 GK11 + XiAB + LP9C	22 370 € OFB05 GK11 + XiAG + LP9C	22 560 € OFB05 GK11 + XiAE + LP9C	-
1,3 CDTI 95ch	BVM 5	EURO 6	4	18 100 € OFB05 F0M1 + XiAA + LP9C	18 310 € OFB05 F0M1 + XiAB + LP9C	-	19 140 € OFB05 F0M1 + XiAE + LP9C	-
1,3 CDTI 95ch ecoFLEX Start/Stop	BVM 5	EURO 6	4	18 700 € OFB05 F1M1 + XiAA + LP9C	18 910 € OFB05 F1M1 + XiAB + LP9C	-	19 740 € OFB05 F1M1 + XiAE + LP9C	-
1,6 CDTI 105ch	BVM 6	EURO 6	5	19 200 € OFB05 i1i1 + XiAA + LP9C	19 410 € OFB05 i1i1 + XiAB + LP9C	20 330 € OFB05 i1i1 + XiAG + LP9C	20 240 € OFB05 i1i1 + XiAE + LP9C	21 160 € OFB05 i1i1 + XiBD + LP9C
1,6 CDTI 105ch ecoFLEX Start/Stop	BVM 6	EURO 6	5	19 800 € OFB05 i3i1 + XiAA + LP9C	20 010 € OFB05 i3i1 + XiAB + LP9C	20 930 € OFB05 i3i1 + XiAG + LP9C	20 840 € OFB05 i3i1 + XiAE + LP9C	21 760 € OFB05 i3i1 + XiBD + LP9C
1,6 CDTI 120ch	BVM 6	EURO 6	5	19 700 € OFB05 i0J1 + XiAA + LP9C	19 910 € OFB05 i0J1 + XiAB + LP9C	20 830 € OFB05 i0J1 + XiAG + LP9C	20 740 € OFB05 i0J1 + XiAE + LP9C	21 660 € OFB05 i0J1 + XiBD + LP9C
1,6 CDTI 120ch ecoFLEX Start/Stop	BVM 6	EURO 6	5	20 300 € OFB05 iVJ1 + XiAA + LP9C	20 510 € OFB05 iVJ1 + XiAB + LP9C	21 430 € OFB05 iVJ1 + XiAG + LP9C	21 340 € OFB05 iVJ1 + XiAE + LP9C	22 260 € OFB05 iVJ1 + XiBD + LP9C

# COMBO CARGO : Motorisations / Versions

**Prix TTC**



## Versions PACK ECO

	Norme	Puissance fiscale
1,4i 95ch Essence	BVM 5	EURO 6
1,3 CDTI 95ch	BVM 5	EURO 6

L1H1 Pack Eco	L1H1 Charge utile augmentée Pack Eco	L1H2 Charge utile augmentée Pack Eco	L2H1 Charge utile augmentée Pack Eco	L2H2 Charge utile augmentée Pack Eco
16 668 € 0FB05 G1M1 + XIAA + XYAW	16 920 € 0FB05 G1M1 + XIAB + XYAW			
18 948 € 0FB05 F0M1 + XIAA + XYAW	19 200 € 0FB05 F0M1 + XIAB + XYAW	-	-	-

## Versions BASE

	Norme	Puissance fiscale
1,4i 95ch Essence	BVM 5	EURO 6
1,4 GNV 120ch	BVM 6	EURO 6
1,3 CDTI 95ch	BVM 5	EURO 6
1,3 CDTI 95ch ecoFLEX Start/Stop	BVM 5	EURO 6
1,6 CDTI 105ch	BVM 6	EURO 6
1,6 CDTI 105ch ecoFLEX Start/Stop	BVM 6	EURO 6
1,6 CDTI 120ch	BVM 6	EURO 6
1,6 CDTI 120ch ecoFLEX Start/Stop	BVM 6	EURO 6

L1H1 Base	L1H1 Charge utile augmentée Base	L1H2 Charge utile augmentée Base	L2H1 Charge utile augmentée Base	L2H2 Charge utile augmentée Base
17 712 € 0FB05 G1M1 + XIAA	17 964 € 0FB05 G1M1 + XIAB	19 068 € 0FB05 G1M1 + XIAG	-	-
-	24 012 € 0FB05 GK11 + XIAB	25 116 € 0FB05 GK11 + XIAG	-	-
19 992 € 0FB05 F0M1 + XIAA	20 244 € 0FB05 F0M1 + XIAB	-	-	-
20 712 € 0FB05 F1M1 + XIAA	20 964 € 0FB05 F1M1 + XIAB	-	-	-
21 312 € 0FB05 i1i1 + XIAA	21 564 € 0FB05 i1i1 + XIAB	22 668 € 0FB05 i1i1 + XIAG	-	-
22 032 € 0FB05 i3i1 + XIAA	22 284 € 0FB05 i3i1 + XIAB	23 388 € 0FB05 i3i1 + XIAG	-	-
21 912 € 0FB05 i0J1 + XIAA	22 164 € 0FB05 i0J1 + XIAB	23 268 € 0FB05 i0J1 + XIAG	-	-
22 632 € 0FB05 iVJ1 + XIAA	22 884 € 0FB05 iVJ1 + XIAB	23 988 € 0FB05 iVJ1 + XIAG	-	-

## Versions PACK CLIM +

	Norme	Puissance fiscale
1,4i 95ch Essence	BVM 5	EURO 6
1,4 GNV 120ch	BVM 6	EURO 6
1,3 CDTI 95ch	BVM 5	EURO 6
1,3 CDTI 95ch ecoFLEX Start/Stop	BVM 5	EURO 6
1,6 CDTI 105ch	BVM 6	EURO 6
1,6 CDTI 105ch ecoFLEX Start/Stop	BVM 6	EURO 6
1,6 CDTI 120ch	BVM 6	EURO 6
1,6 CDTI 120ch ecoFLEX Start/Stop	BVM 6	EURO 6

L1H1 Pack Clim +	L1H1 Charge utile augmentée Pack Clim +	L1H2 Charge utile augmentée Pack Clim +	L2H1 Charge utile augmentée Pack Clim +	L2H2 Charge utile augmentée Pack Clim +
19 440 € 0FB05 G1M1 + XIAA + LP9C	19 692 € 0FB05 G1M1 + XIAB + LP9C	20 796 € 0FB05 G1M1 + XIAG + LP9C	20 688 € 0FB05 G1M1 + XIAE + LP9C	-
-	25 740 € 0FB05 GK11 + XIAB + LP9C	26 844 € 0FB05 GK11 + XIAG + LP9C	27 072 € 0FB05 GK11 + XIAE + LP9C	-
21 720 € 0FB05 F0M1 + XIAA + LP9C	21 972 € 0FB05 F0M1 + XIAB + LP9C	-	22 968 € 0FB05 F0M1 + XIAE + LP9C	-
22 440 € 0FB05 F1M1 + XIAA + LP9C	22 692 € 0FB05 F1M1 + XIAB + LP9C	-	23 688 € 0FB05 F1M1 + XIAE + LP9C	-
23 040 € 0FB05 i1i1 + XIAA + LP9C	23 292 € 0FB05 i1i1 + XIAB + LP9C	24 396 € 0FB05 i1i1 + XIAG + LP9C	24 288 € 0FB05 i1i1 + XIAE + LP9C	25 392 € 0FB05 i1i1 + XIBD + LP9C
23 760 € 0FB05 i3i1 + XIAA + LP9C	24 012 € 0FB05 i3i1 + XIAB + LP9C	25 116 € 0FB05 i3i1 + XIAG + LP9C	25 008 € 0FB05 i3i1 + XIAE + LP9C	26 112 € 0FB05 i3i1 + XIBD + LP9C
23 640 € 0FB05 i0J1 + XIAA + LP9C	23 892 € 0FB05 i0J1 + XIAB + LP9C	24 996 € 0FB05 i0J1 + XIAG + LP9C	24 888 € 0FB05 i0J1 + XIAE + LP9C	25 992 € 0FB05 i0J1 + XIBD + LP9C
24 360 € 0FB05 iVJ1 + XIAA + LP9C	24 612 € 0FB05 iVJ1 + XIAB + LP9C	25 716 € 0FB05 iVJ1 + XIAG + LP9C	25 608 € 0FB05 iVJ1 + XIAE + LP9C	26 712 € 0FB05 iVJ1 + XIBD + LP9C

## COMBO CARGO : Packs, Options

Packs		Incompatibilités / Obligations	PACK ECO	BASE		PACK CLIM +		Prix HT	Prix TTC		
			L1H1	L1H1	L1H2	L1H1	L1H2	L2H1	L2H2		
LPL5	<b>Pack Assistance :</b> Radars de recul + Régulateur de vitesse		o	o	o	S	S	S	S	350,00	420,00
AYU+D&K	<b>Pack Flex-Grille :</b> Cloison grillagée pivotante et siège passager rabattable plancher plat	Incompatible avec Appuis-tête avant actifs (AJF), Airbags latéraux (AJ7) et Cloison vitrée (AX9)	-	o	o	o	o	o	o	280,00	336,00
Sécurité		Incompatibilités / Obligations	PACK ECO	BASE		PACK CLIM +		Prix HT	Prix TTC		
			L1H1	L1H1	L1H2	L1H1	L1H2	L2H1	L2H2		
AJF	Appuis-tête avant actifs	Incompatible avec Pack Flex-Grille	-	o	o	o	o	o	o	84,00	100,80
TJD	Prédisposition alarme		-	o	o	o	o	o	o	60,00	72,00
AK5	Airbag passager	Supprime le porte-document du tableau de bord sur version Base et Pack Clim	o	o	o	o	o	o	o	150,00	180,00
AJ7	Airbags passager, latéraux conducteur et passager	Incompatible avec Pack Flex-Grille Supprime le porte-document du tableau de bord sur Base et Pack Clim+	-	o	o	o	o	o	o	180,00	216,00
KTN	3e clé mécanique		-	o	o	o	o	o	o	40,00	48,00
K34	Régulateur de vitesse		o	o	o	S	S	S	S	200,00	240,00
NVL	Réservoir additionnel pour CNG	Uniquement sur L2H1 avec moteur 1,4 GNV	-	-	-	-	-	o	-	335,00	402,00
UTK	Sur-verrouillage des portes		-	o	o	o	o	o	o	120,00	144,00
WTC	Kit anti-crevaisson en remplacement de la roue de secours		o	o	o	o	o	o	o	0,00	0,00
Confort		Incompatibilités / Obligations	PACK ECO	BASE		PACK CLIM +		Prix HT	Prix TTC		
			L1H1	L1H1	L1H2	L1H1	L1H2	L2H1	L2H2		
C37	Siège conducteur chauffant		-	o	o	o	o	o	o	100,00	120,00
DT4	Kit fumeur		o	o	o	o	o	o	o	50,00	60,00
NP5	Volant et levier de vitesses gainés de cuir	Uniquement avec Radio CD-MP3 (UGI), volant gainé cuir sans levier de vitesses gainé cuir sur Boîte de vitesses automatique	-	o	o	o	o	o	o	125,00	150,00
UD7	Radars de recul		o	o	o	S	S	S	S	250,00	300,00
C60	Climatisation manuelle		o	o	o	S	S	S	S	850,00	1020,00
UGM	Affichage température extérieure	Uniquement avec rétroviseurs électriques (DL8) sur version Base et Pack Eco	o	o	o	o	o	o	o	35,00	42,00
C68	Climatisation automatique*	Uniquement avec Affichage température extérieure (UGM)	-	-	-	o	o	o	o	350,00	420,00
Carrosserie & Extérieur		Incompatibilités / Obligations	PACK ECO	BASE		PACK CLIM +		Prix HT	Prix TTC		
			L1H1	L1H1	L1H2	L1H1	L1H2	L2H1	L2H2		
E2R	Barres de toit longitudinales	Incompatible avec Girafon (AD3) / L1H2 / L2H2	o	o	-	o	-	o	-	160,00	192,00
DL8	Rétroviseurs extérieurs électriques et dégivrants		o	o	o	S	S	S	S	210,00	252,00
DP6	Rétroviseurs extérieurs couleur carrosserie		o	o	o	o	o	o	o	40,00	48,00
VT4	Pare-chocs peints		o	o	o	o	o	o	o	142,00	170,40

\* Le système d'air conditionné des véhicules de classe N1 contient des gaz à effet de serre fluorés (R134a) pour son fonctionnement. Il contient 450 g de R134a au total, correspondant à un équivalent CO<sub>2</sub> de 0,64 tonnes. Le potentiel de réchauffement planétaire s'élève à 1 430. Information R (EU) No. 517/2014.

TARIFS OPEL COMBO CARGO 2018A  
Applicables au 06 07 2017  
Edition du 06 07 2017  
Prix en euros, TVA incluse au taux de 20%

## COMBO CARGO : Packs, Options

Carrosserie & Extérieur (suite)			Incompatibilités / Obligations				PACK ECO		BASE		PACK CLIM +		Prix HT	Prix TTC
			L1H1	L1H1	L1H2	L1H1	L1H2	L2H1	L2H2					
T3U	Antibrouillards avant		o	o	o	o	o	o	o	160,00	192,00			
CE3	Projecteurs avant avec nettoyage haute pression	Uniquement avec Pare-chocs peints (VT4)	o	o	o	o	o	o	o	85,00	102,00			
Jantes et pneumatiques			Incompatibilités / Obligations				PACK ECO		BASE		PACK CLIM +		Prix HT	Prix TTC
			L1H1	L1H1	L1H2	L1H1	L1H2	L2H1	L2H2					
5PF	Jantes aluminium 15"	Uniquement sur 1,3 CDTI et 1,6 CDTI en L1H1 charge normale	o	o	-	o	-	-	-	395,00	474,00			
RRX	Jantes tôle 16"	De série sur 1,4 GNV, 2,0 CDTI, véhicules à charge utile augmentée	o	o	S	o	S	S	S	210,00	252,00			
NWQ	Jantes aluminium 16"		o	o	o	o	o	o	o	420,00	504,00			
PHM	Pneus hiver		o	o	o	o	o	o	o	400,00	480,00			
Portes et vitrages			Incompatibilités / Obligations				PACK ECO		BASE		PACK CLIM +		Prix HT	Prix TTC
			L1H1	L1H1	L1H2	L1H1	L1H2	L2H1	L2H2					
J1U	Hayon arrière vitré avec dégivrage et essuie-glace	Incompatible avec Cloison pleine / Girafon (AD3) / L2H2	o	o	-	o	-	o	-	110,00	132,00			
J1X	Portes arrières asymétriques vitrées avec dégivrage et essuie-glace	Incompatible avec Cloison pleine	o	o	o	o	o	o	o	110,00	132,00			
BSA	Porte latérale droite vitrée		-	o	o	o	o	o	o	130,00	156,00			
BTE	Vitrage sur panneau gauche (une vitre)	Uniquement avec Porte droite vitrée (BSA) et vitrage arrière (J1U ou J1X)	-	o	o	o	o	o	o	50,00	60,00			
BSK	Porte latérale gauche tôlée		-	o	o	o	o	o	o	270,00	324,00			
BSB	Porte latérale gauche vitrée	Uniquement avec Porte droite vitrée (BSA) et vitrage arrière (J1U ou J1X)	-	o	o	o	o	o	o	400,00	480,00			
AX9	Cloison vitrée	Incompatible Flex-Grille (AYU+D6K)	o	o	o	o	o	o	o	50,00	60,00			
AX0	Cloison tubulaire derrière conducteur	Incompatible Flex-Grille (AYU+D6K), cloison vitrée (AX9)	-	o	o	o	o	o	o	0,00	0,00			
E3T	Poignées de portes intérieures gauche et droite		-	o	o	o	o	o	o	20,00	24,00			
Espace de chargement			Incompatibilités / Obligations				PACK ECO		BASE		PACK CLIM +		Prix HT	Prix TTC
			L1H1	L1H1	L1H2	L1H1	L1H2	L2H1	L2H2					
AD3+VVV	Girafon et lampe torche amovible	Incompatible avec Barres de toit (E2R), Hayon (J1U) et 1,4 GNV	o	o	-	o	-	-	-	520,00	624,00			
S0W	Fixation échelle sous pavillon	Incompatible avec Girafon (AD3)	o	o	o	o	o	o	o	200,00	240,00			
Fonctionnalité			Incompatibilités / Obligations				PACK ECO		BASE		PACK CLIM +		Prix HT	Prix TTC
			L1H1	L1H1	L1H2	L1H1	L1H2	L2H1	L2H2					
KC6	Prise 12V arrière	Incompatible avec 1,4 GNV	o	o	o	o	o	o	o	40,00	48,00			
KX3	Alternateur renforcé		o	o	o	o	o	o	o	80,00	96,00			
UAK	Radio CD	Incompatible avec prédisposition TomTom sur tableau de bord (RY3)	o	o	o	-	-	-	-	260,00	312,00			
UGi	Radio CD/MP3 avec commandes au volant, connectivité Bluetooth et prise USB		-	o	o	S	S	S	S	410,00	492,00			
RY3	Prédisposition TomTom sur tableau de bord	Uniquement avec Bluetooth (UGi) - Attention appareil Tom Tom lui-même à acheter en Après-vente	-	o	o	o	o	o	o	50,00	60,00			

## Selleries et Couleurs

	Prix HT	Prix TTC
Peinture laquée	0,00 €	0,00 €
Peinture métallisée	420,00 €	504,00 €
Peinture Premium	580,00 €	696,00 €
Peinture spéciale	896,67 €	1 076,00 €

		Cube Noir tissu TAiC
<b>Peintures laquées</b>		
Blanc Polaire	5PU	X
Rouge Ardent	G6Z	X
Bleu Roi	4DU	X
<b>Peintures métallisées (1)</b>		
Gris Argent	20U	X
Noir Minuit	3AU	X
<b>Peintures métallisées premium(1)</b>		
Rouge Laser	4VU	X
Bleu Crépuscule	GTG	X
Bleu Colmar	4EU	X
Gris Peperdust	GJM	X
<b>Peinture spéciale (1)</b>	GBP	X

(1) option tarifée

TARIFS OPEL COMBO CARGO 2018A  
 Prix public, clés en mains, maxima conseillés  
 Applicables au 06 07 2017  
 Edition du 06 07 2017  
 Prix en euros, TVA incluse au taux de 20%

Recyclage : des informations sur la stratégie de conception dans l'optique du recyclage, sur notre système de reprise et de recyclage des véhicules hors d'usage sont disponibles sur : [www.opel.fr](http://www.opel.fr)

# Opel Combo



## Combo Cargo

### Fiche Technique MY18

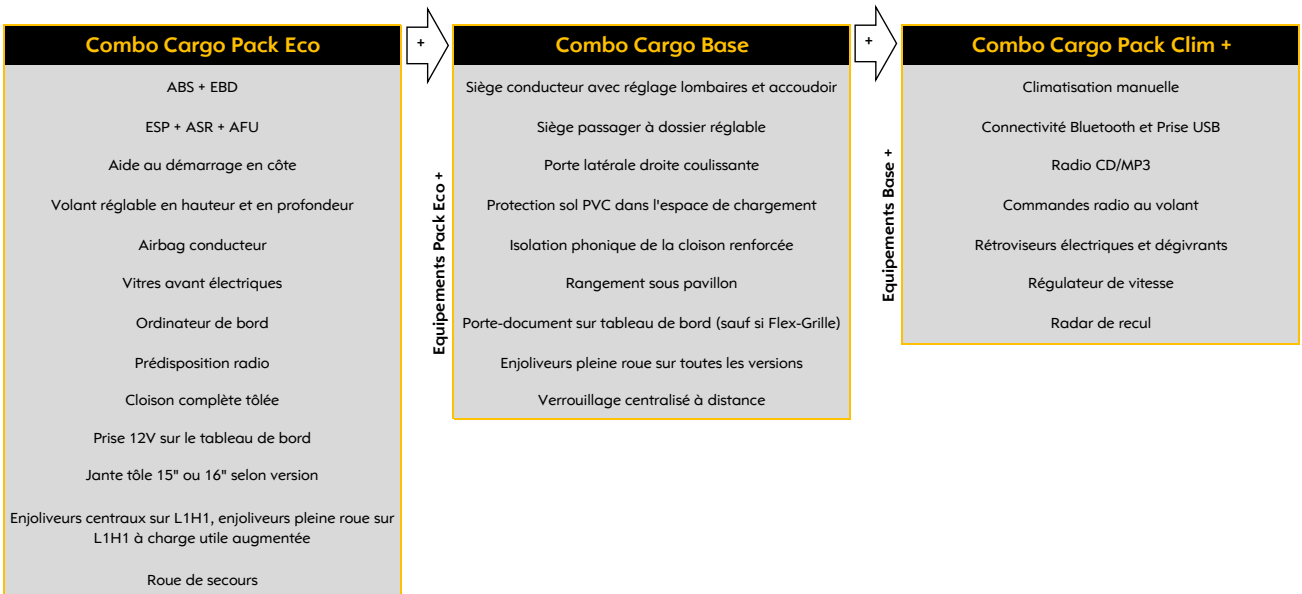
Motorisations			Cargo (VU)			
			L1H1	L1H2	L2H1	L2H2
1,4i 95ch Essence	EURO 6	BVM5	•	•	•	
1,4 GNV 120ch	EURO 6	BVM6	• <sup>(1)</sup>	•	•	-
1,3 CDTI 95ch	EURO 6	BVM5	•	-	•	-
1,3 CDTI 95ch ecoFLEX Start/Stop	EURO 6	BVM5	•	-	•	-
1,6 CDTI 105ch	EURO 6	BVM6	•	•	•	•
1,6 CDTI 105ch ecoFLEX Start/Stop	EURO 6	BVM6	•	•	•	•
1,6 CDTI 120ch	EURO 6	BVM6	•	•	•	•
1,6 CDTI 120ch ecoFLEX Start/Stop	EURO 6	BVM6	•	•	•	•

(1) Uniquement sur version charge utile augmentée





## OPEL COMBO - Construction de Gamme

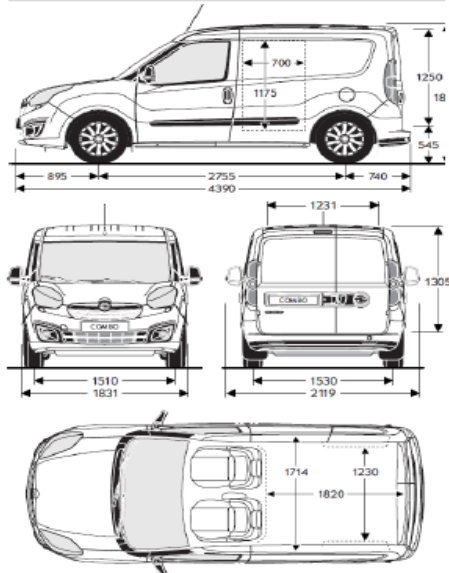


## OPEL COMBO CARGO - Dimensions et volumes

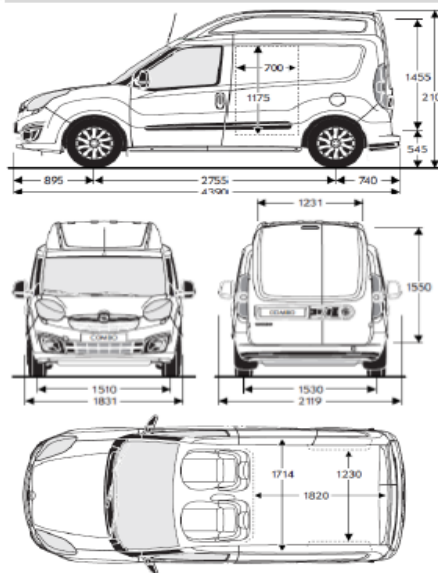
	OPEL Combo Cargo (VU)			
	L1H1	L1H2	L2H1	L2H2
<b>Volume de chargement (m3) :</b>	3,4-3,8 <sup>(1)</sup>	4,0-4,4 <sup>(1)</sup>	4,2-4,6 <sup>(1)</sup>	5,0-5,4 <sup>(1)</sup>
<b>Dimensions extérieures (mm) :</b>				
Empattement :	2 755	2 755	3 105	3 105
Longueur totale :	4 390	4 390	4 740	4 740
Hauteur totale :	1 845	2 125	1 880	2 125
Largeur totale sans / avec rétroviseurs extérieurs :	1 831 / 2 119	1 831 / 2 119	1 831 / 2 119	1 831 / 2 119
Porte-à-faux avant/arrière :	895 / 740	895 / 740	895 / 740	895 / 740
<b>Voie :</b>				
avant :	1 510	1 510	1 510	1 510
arrière :	1 530	1 530	1 530	1 530
Diamètre de braquage entre troitirs (m) :	11.2	11.2	12.5	12.5
<b>Dimensions intérieures (mm) :</b>				
Longueur utile :	1 820 / 3 050 (1)	1 820 / 3 050 (1)	2 170 / 3400 (1)	2 170 / 3 400 (1)
Hauteur utile :	1 305	1 550	1 305	1 550
Largeur utile / entre passages de roues :	1 714 / 1 230	1 714 / 1 230	1 714 / 1 230	1 714 / 1 230
<b>Dimensions des ouvrants (mm) :</b>				
Portes arrières hauteur / largeur :	1 250 / 1 231	1 455 / 1 231	1 250 / 1 231	1 455 / 1 231
Hauteur seuil de chargement :	545	545	545	545
Porte latérale hauteur / largeur :	1 175 / 700	1 175 / 700	1 175 / 700	1 175 / 700

<sup>(1)</sup> Siège passager rabattu et avec Flex-Grille

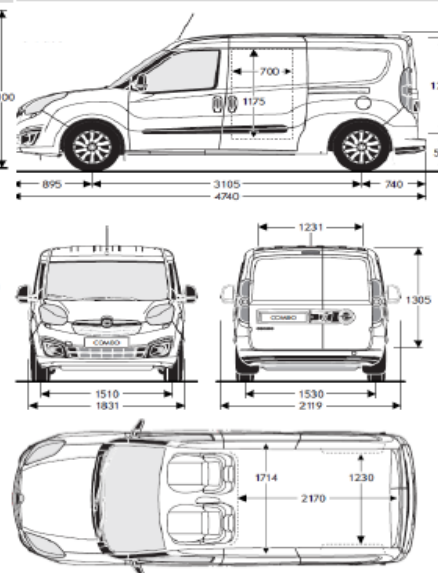
### Combo Cargo – L1H1



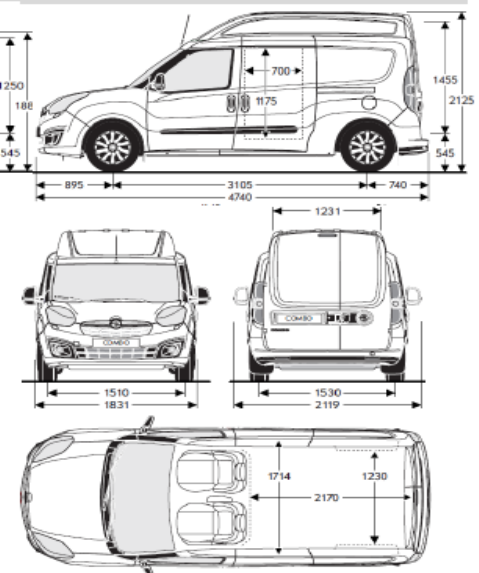
### Combo Cargo – L1H2



### Combo Cargo – L2H1



### Combo Cargo – L2H2



## OPEL COMBO CARGO - Caractéristiques Techniques

	L1H1 Charge Utile 750 kg				L1H1 Charge Utile 1 000 kg				
	1,4i 95ch	1,3 CDTI 95ch	1,6 CDTI 105ch	1,6 CDTI 120ch	1,4i 95ch	1,4 GNV 120ch	1,3 CDTI 95ch	1,6 CDTI 105ch	1,6 CDTI 120ch
<b>MOTEUR</b>									
Norme de pollution	EURO 6								
Cylindrée (en cm3)	1 368	1 248	1 598	1 598	1 368	1 248	1 598	1 598	1 598
Nombre de cylindres	4								
Puissance maxi norme CEE (en kW)	70	70	77	88	70	88	70	77	88
Norme DIN (en ch)	95	95	105	120	95	120	95	105	120
à (en tr/min)	6 000	3 750	3 750	3 750	6 000	5 000	3 750	3 750	3 750
Couple maxi norme CEE (en Nm)	127	200	300	320	127	206	200	300	320
à (en tr/min)	4 500	1 500	1 750	1 750	4 500	2 000	1 500	1 750	1 750
Distribution	courroie	chaîne	courroie	courroie	courroie	courroie	chaîne	courroie	courroie
Carburant	Essence	Gazole	Gazole	Gazole	Essence	GNV	Gazole	Gazole	Gazole
Type de transmission	BVM5	BVM5	BVM6	BVM6	BVM5	BVM6	BVM5	BVM6	BVM6
<b>FREINS</b>									
Système à double circuit avec assistance. ABS électronique 4 capteurs en série									
Avant :	305 mm								
Arrière :	254 mm								
<b>SUSPENSIONS</b>									
Avant : A roues indépendantes de type McPherson avec bras oscillants ancrés, amortisseurs hydrauliques télescopiques, barre stabilisatrice									
Arrière : A roues indépendantes bi-link, amortisseurs télescopiques bi-charge, barre stabilisatrice									
<b>POIDS (kg)</b>									
A vide <sup>(1)</sup> / Charge utile maximale (sans conducteur) <sup>(2)</sup>	1 280 / 750	1 290 / 750	1 320 / 778	1 320 / 778	1 280 / 900	1 435 / 980	1 320 / 1 000	1 390 / 1 028	1 390 / 1 028
Total autorisé en charge (P.T.A.C)	2 030	2 040	2 098	2 098	2 180	2 415	2 320	2 418	2 418
Total roulant autorisé (P.T.R.A)	3 030	3 040	3 398	3 398	3 180	3 415	3 320	3 500	3 500
Remorque freinée / non freinée	1 000 / 500	1 000 / 500	1 300 / 500	1 300 / 500	1 000 / 500	1 000 / 500	1 000 / 500	1 082 / 500	1 082 / 500
Masse sur attelage	60	60	60	60	60	60	60	60	60
Masse sur barres de toit	100	100	100	100	100	100	100	100	100
Masse admissible sur essieu avant / arrière	1 090 / 1 140	1 090 / 1 140	1 090 / 1 140	1 090 / 1 140	1 090 / 1 450	1 090 / 1 450	1 090 / 1 450	1 200 / 1 450	1 200 / 1 450
<b>CONSOMMATIONS (litres)</b>									
<b>avec système Start/Stop</b>	(avec Start/Stop)	(avec Start/Stop)	(avec Start/Stop)	(avec Start/Stop)	(avec Start/Stop)	(avec Start/Stop)	(avec Start/Stop)	(avec Start/Stop)	(avec Start/Stop)
Urbaine (en litres/100 km)	-	5,4	5,3	5,3	-	-	5,4	5,3	5,3
Extra-urbaine (en litres/100 km)	-	4,1	4,1	4,1	-	-	4,1	4,2	4,2
Mixte (en litres/100 km)	-	4,6	4,5	4,5	-	-	4,6	4,6	4,6
Emissions de CO <sub>2</sub> (g/km)	-	120	120	120	-	-	120	121	121
<b>sans système Start/Stop</b>	(sans Start/Stop)	(sans Start/Stop)	(sans Start/Stop)	(sans Start/Stop)	(sans Start/Stop)	(sans Start/Stop)	(sans Start/Stop)	(sans Start/Stop)	(sans Start/Stop)
Urbaine (en litres/100 km) (GNV en m3/100km)	9,9	6,5	6,3	6,3	9,9	9,7 (ess) / 9,9 (GNV)	6,5	6,5	6,5
Extra-urbaine (en litres/100 km) (GNV en m3/100km)	5,8	4,2	4,4	4,4	5,8	6,1 (ess) / 6,1 (GNV)	4,2	4,4	4,4
Mixte (en litres/100 km) (GNV en m3/100km)	7,3	5,0	5,1	5,1	7,3	7,4 (ess) / 7,5 (GNV)	5,0	5,2	5,2
Emissions de CO <sub>2</sub> (g/km)	169	133	134	134	169	173 (ess) / 134 (GNV)	133	135	135
<b>RESERVOIR</b>									
Capacité (litres)	60	60	60	60	60	22 (ess) / 95 (gaz)	60	60	60

(1) Le poids à vide correspond à un véhicule sans conducteur. Cette valeur s'entend pour une version de base et peut varier selon les équipements

(2) La charge utile résulte de la différence entre le poids total autorisé en charge et le poids à vide

Les chiffres de consommation et d'émissions de CO<sub>2</sub> sont déterminés selon les règlements CE No 715/2007 et 692/2008 qui prennent en compte le poids du véhicule à vide, comme stipulé dans ces normes. Des équipements supplémentaires peuvent amener de légères différences sur le plan de la consommation et des rejets de CO<sub>2</sub>. Les performances routières évoquées prennent en compte un conducteur d'un poids de 75kg ainsi que 90% du plein de carburant.

## OPEL COMBO CARGO - Caractéristiques Techniques

	L1H2 Charge Utile 1 000 kg				L2H1 Charge Utile 1 000 kg				
	1,4i 95ch	1,4 GNV 120	1,6 CDTI 105ch	1,6 CDTI 120ch	1,4i 95ch	1,4 GNV 120ch	1,3 CDTI 95ch	1,6 CDTI 105ch	1,6 CDTI 120ch
<b>MOTEUR</b>									
Norme de pollution	EURO 6								
Cylindrée (en cm <sup>3</sup> )	1 368	1 368	1 598	1 598	1 368	1 368	1 248	1 598	1 598
Nombre de cylindres	4								
Puissance maxi norme CEE (en kW)	70	88	77	88	70	88	70	77	88
Norme DIN (en ch)	95	120	105	120	95	120	95	105	120
à (en tr/min)	6 000	5 000	3 750	3 750	6 000	5 000	3 750	3 750	3 750
Couple maxi norme CEE (en Nm)	127	206	300	320	127	206	200	300	320
à (en tr/min)	4 500	2 000	1 750	1 750	4 500	2 000	1 500	1 750	1 750
Distribution	courroie	courroie	courroie	courroie	courroie	courroie	chaîne	courroie	courroie
Carburant	Essence	GNV	Gazole	Gazole	Essence	GNV	Gazole	Gazole	Gazole
Type de transmission	BVM5	BVM6	BVM6	BVM6	BVM5	BVM6	BVM5	BVM6	BVM6
<b>FREINS</b>									
Système à double circuit avec assistance. ABS électronique 4 capteurs en série									
Avant :	305 mm								
Arrière :	254 mm								
<b>SUSPENSIONS</b>									
Avant : A roues indépendantes de type McPherson avec bras oscillants ancrés, amortisseurs hydrauliques télescopiques, barre stabilisatrice									
Arrière : A roues indépendantes bi-link, amortisseurs télescopiques bi-charge, barre stabilisatrice									
<b>POIDS (kg)</b>									
A vide <sup>(1)</sup> / Charge utile maximale (sans conducteur) <sup>(2)</sup>	1 285 / 930	1 460 / 950	1 400 / 1 028	1 400 / 1 028	1 285 / 930	1 490 / 980	1 385 / 1 000	1 430 / 1 028	1 430 / 1 028
Total autorisé en charge (P.T.A.C)	2 215	2 410	2 428	2 428	2 215	2 470	2 385	2 458	2 458
Total roulant autorisé (P.T.R.A)	3 215	3 410	3 500	3 500	3 215	3 470	3 385	3 500	3 500
Remorque freinée / non freinée	1000 / 500	1 000 / 500	1 072 / 500	1 072 / 500	1 000 / 500	1 000 / 500	1 000 / 500	1 042 / 500	1 042 / 500
Masse sur attelage	60	60	60	60	60	60	60	60	60
Masse sur barres de toit	-	-	-	-	100	100	100	100	100
Masse admissible sur essieu avant / arrière	1 090 / 1 450	1 090 / 1 450	1 200 / 1 450	1 200 / 1 450	1 090 / 1 450	1 090 / 1 450	1 120 / 1 450	1 200 / 1 450	1 200 / 1 450
<b>CONSOMMATIONS (litres)</b>									
<b>avec système Start/Stop</b>	(avec Start/Stop)	(avec Start/Stop)	(avec Start/Stop)	(avec Start/Stop)	(avec Start/Stop)	(avec Start/Stop)	(avec Start/Stop)	(avec Start/Stop)	(avec Start/Stop)
Urbaine (en litres/100 km)	-	-	5,3	5,3	-	-	5,5	5,3	5,3
Extra-urbaine (en litres/100 km)	-	-	4,7	4,7	-	-	4,2	4,2	4,2
Mixte (en litres/100 km)	-	-	4,9	4,9	-	-	4,7	4,6	4,6
Emissions de CO <sub>2</sub> (g/km)	-	-	131	131	-	-	123	121	121
<b>sans système Start/Stop</b>	(sans Start/Stop)	(sans Start/Stop)	(sans Start/Stop)	(sans Start/Stop)	(sans Start/Stop)	(sans Start/Stop)	(sans Start/Stop)	(sans Start/Stop)	(sans Start/Stop)
Urbaine (en litres/100 km) (GNV en m <sup>3</sup> /100 km)	10,2	9,7 (ess) / 10 (GNV)	6,7	6,7	9,9	9,7 (ess) / 9,9 (GNV)	6,6	6,5	6,5
Extra-urbaine (en litres/100 km) (GNV en m <sup>3</sup> /100 km)	5,9	6,5 (ess) / 6,4 (GNV)	4,9	4,9	5,8	6,1 (ess) / 6,1 (GNV)	4,3	4,4	4,4
Mixte (en litres/100 km) (GNV en m <sup>3</sup> /100 km)	7,5	7,7 (ess) / 7,7 (GNV)	5,6	5,6	7,3	7,4 (ess) / 7,5 (GNV)	5,1	5,2	5,2
Emissions de CO <sub>2</sub> (g/km)	173	179 (ess) / 138 (GNV)	147	147	169	173 (ess) / 134 (GNV)	136	135	135
<b>RESERVOIR</b>									
Capacité (litres)	60	22 (ess) / 95 (gaz)	60	60	60	22 (ess) / 95 (gaz)	60	60	60

(1) Le poids à vide correspond à un véhicule sans conducteur. Cette valeur s'entend pour une version de base et peut varier selon les équipements

(2) La charge utile résulte de la différence entre le poids total autorisé en charge et le poids à vide

Les chiffres de consommation et d'émissions de CO<sub>2</sub> sont déterminés selon les règlements CE No 715/2007 et 692/2008 qui prennent en compte le poids du véhicule à vide, comme stipulé dans ces normes. Des équipements supplémentaires peuvent amener de légères différences sur le plan de la consommation et des rejets de CO<sub>2</sub>. Les performances routières évoquées prennent en compte un conducteur d'un poids de 75kg ainsi que 90% du plein de carburant.

## OPEL COMBO CARGO - Caractéristiques Techniques

	L2H2 Charge Utile 1 000 kg	
	1,6 CDTI 105 ch	1,6 CDTI 120 ch
<b>MOTEUR</b>		
Norme de pollution	EURO 6	
Cylindrée (en cm3)	1 598	1 598
Nombre de cylindres	4	
Puissance maxi norme CEE (en kW)	77	88
Norme DIN (en ch)	105	120
à (en tr/min)	4 000	4 000
Couple maxi norme CEE (en Nm)	290	290
à (en tr/min)	1 500	1 500
Distribution	courroie	courroie
Carburant	Gazole	Gazole
Type de transmission	BVM6	BVM6
<b>FREINS</b>		
Système à double circuit avec assistance. ABS électronique 4 capteurs en série		
Avant :	305 mm	
Arrière :	254 mm	
<b>SUSPENSIONS</b>		
Avant : A roues indépendantes de type McPherson avec bras oscillants ancrés, amortisseurs hydrauliques télescopiques, barre stabilisatrice		
Arrière : A roues indépendantes bi-link, amortisseurs télescopiques bi-charge, barre stabilisatrice		
<b>POIDS (kg)</b>		
A vide <sup>(1)</sup> / Charge utile maximale (sans conducteur) <sup>(2)</sup>	1 460 / 1 028	1 460 / 1 028
Total autorisé en charge (P.T.A.C)	2 488	2 488
Total roulant autorisé (P.T.R.A)	3 500	3 500
Remorque freinée / non freinée	1 012 / 500	1 012 / 500
Masse sur attelage	60	60
Masse sur barres de toit	-	-
Masse admissible sur essieu avant / arrière	1 200 / 1 450	1 200 / 1 450
<b>CONSOUMATIONS (litres)</b>		
<b>avec système Start/Stop</b>	<b>(avec Start/Stop)</b>	<b>(avec Start/Stop)</b>
Urbaine (en litres/100 km)	5,6	5,6
Extra-urbaine (en litres/100 km)	4,7	4,7
Mixte (en litres/100 km)	5	5,0
Emissions de CO <sub>2</sub> (g/km)	133	133
<b>sans système Start/Stop</b>	<b>(sans Start/Stop)</b>	<b>(sans Start/Stop)</b>
Urbaine (en litres/100 km)	6,7	6,7
Extra-urbaine (en litres/100 km)	5,1	5,1
Mixte (en litres/100 km)	5,7	5,7
Emissions de CO <sub>2</sub> (g/km)	149	149
<b>RESERVOIR</b>		
Capacité (litres)	60	60

(1) Le poids à vide correspond à un véhicule sans conducteur. Cette valeur s'entend pour une version de base et peut varier selon les équipements

(2) La charge utile résulte de la différence entre le poids total autorisé en charge et le poids à vide

Les chiffres de consommation et d'émissions de CO<sub>2</sub> sont déterminés selon les règlements CE No 715/2007 et 692/2008 qui prennent en compte le poids du véhicule à vide, comme stipulé dans ces normes. Des équipements supplémentaires peuvent amener de légères différences sur le plan de la consommation et des rejets de CO<sub>2</sub>. Les performances routières évoquées prennent en compte un conducteur d'un poids de 75kg ainsi que 90% du plein de carburant.

## OPEL COMBO CARGO - Equipements de série et options

- équipement en série
- o équipement en option

	CARGO Pack Eco	CARGO Base	CARGO Pack Clim +
<b>Sécurité</b>			
ABS & EBD	•	•	•
Airbag conducteur	•	•	•
Airbag passager	o	o	o
Airbag latéraux conducteur et passager	-	o	o
Appuis-tête avant actifs	-	o	o
Verrouillage centralisé à clé de la cabine	•	-	-
Verrouillage centralisé à télécommande	-	•	•
Sur-verrouillage des portes	-	o	o
Prédisposition alarme	-	o	o
Roue de secours	•	•	•
Kit anti-crevaisson en remplacement de la roue de secours	o	o	o
ESP avec aide au freinage d'urgence (AFU) et aide au démarrage en côte	•	•	•
Alerte de sous-gonflage des pneumatiques	-	-	-
Réservoir additionnel pour moteur GNV	-	-	o
Projecteurs antibrouillard avant	o	o	o
Projecteurs avant avec nettoyage haute pression	o	o	o
3ème clé	-	o	o
<b>Confort</b>			
Vitres avant électriques	•	•	•
Vitres arrière manuelles	-	-	-
Vitres arrière électriques	-	-	-
Boîte à gant	•	-	-
Boîte à gant verrouillable	-	•	•
Siège conducteur réglable sur 4 axes avec dossier partiellement ajustable	•	-	-
Siège conducteur confort réglable sur 4 axes avec accoudoir, réglage lombaires	-	•	•
Siège passager fixe	•	-	-
Siège passager avec dossier ajustable	-	• <sup>(1)</sup>	• <sup>(1)</sup>
Siège passager rabattable (supprime les airbags latéraux sur Cosmo)	-	-	-
Siège conducteur chauffant	-	o	o
Volant réglable en hauteur et profondeur	•	•	•
Volant et levier de vitesse gainés de cuir	-	o	o
Direction assistée	•	•	•
Porte-document sur le tableau de bord	-	•	•
Rangement sous pavillon	-	•	•
Rangement dans capucine	-	• <sup>(2)</sup>	• <sup>(2)</sup>
Ordinateur de bord	•	•	•
Climatisation manuelle	o	o	•
Climatisation automatique	-	-	o
Affichage de la température extérieure	o	o	o
Rétroviseurs extérieurs électriques et dégivrants	o	o	•
Kit fumeur	o	o	o
Banquette arrière rabattable 60/40	-	-	-
Cache-bagages avec enrouleur	-	-	-
Plage arrière modulable (sauf configuration 7 places)	-	-	-
Régulateur de vitesse	o	o	•
Radars de recul	o	o	•
Configuration 7 places	-	-	-

(1) Sauf Flex-Grille

(2) Seulement L1H2

(3) Sauf L1H2

(4) De série sur L1H2

## OPEL COMBO CARGO - Equipements de série et options

- équipement en série
- o équipement en option

	CARGO Pack Eco	CARGO Base	CARGO Pack Clim +
<b>Carrosserie</b>			
Cloison complète tôle	•	-	-
Cloison complète tôle avec doublage insonorisant	-	•	•
Cloison complète tôle avec vitre	o	o	o
Barres de toit longitudinales	o	o	o
Panneau latéral droit tôle	•	-	-
Porte latérale droite coulissante tôle	-	•	•
Panneau latéral gauche tôle	•	•	•
Porte latérale droite coulissante vitre fixe	-	o	o
Porte latérale droite coulissante vitre manuelle ou électrique	-	-	-
Panneau latéral gauche vitre fixe	-	o	o
Porte latérale gauche coulissante vitre fixe	-	o	o
Porte latérale gauche coulissante vitre manuelle ou électrique	-	-	-
Poignées de portes intérieures dans l'espace de chargement	-	o	o
Portes arrière asymétriques tôlées	•	•	•
Portes arrière asymétriques vitrées avec essuie-glace et dégivrage	o	o	o
Hayon arrière vitré avec essuie-glace et dégivrage	o	o	o
Vitrage arrière surteinté (uniquement sur hayon)	-	-	-
Protection PVC dans l'espace de chargement	-	•	•
Rétroviseurs extérieurs couleur carrosserie	o	o	o
Pare-chocs peints	o	o	o
<b>Jantes et enjoliveurs</b>			
Pneumatiques à faible résistance au roulement	-	o	o
Jantes tôle 15" avec enjoliveurs centraux (de série sur Combo Cargo L1H1 1,3 CDTI charge utile 750kg) - 185/65/R15	•	-	-
Jantes tôle 15" avec enjoliveurs pleines roues (de série sur Combo Cargo 1,3 CDTI et 1,6 CDTI 105 ch en L1H1 charge utile 750kg et Combo Tour L1H1 5 places 95ch) - 185/65/R15	-	•	•
Jantes tôle 16" avec enjoliveurs pleines roues (de série sur Combo Cargo 1,4i 95ch, 1,4 GNV, 1,6 CDTI 120 ch, véhicules à charge utile augmentée et sur Combo Tour L1H1 7 places, L1H2 et L1H1 5 places 120ch) - 195/60/R16	•	•	•
Jantes alliage 15" (disponible seulement sur Combo Cargo 1,3 CDTI et 1,6 CDTI 105 ch en L1H1 charge utile 750 kg et Combo Tour L1H1 5 places 95 ch) - 185/65/R15	o	o	o
Jantes alliage 16" - 195/60/R16	o	o	o
Pneus hiver	o	o	o
<b>Espace de chargement</b>			
Girafon et lampe torche amovible	o	o	o
6 anneaux d'arrimage dans l'espace de chargement	•	•	•
Fixation échelle sous pavillon	o	o	o
<b>Fonctionnalité</b>			
Alternateur renforcé	o	o	o
Prise 12V sur le tableau de bord	•	•	•
Prise 12V dans l'espace arrière	o	o	o
4 haut-parleurs	•	•	•
Prédisposition radio	•	-	-
Radio CD	o	o	-
Radio CD/MP3 avec commandes au volant, Bluetooth & USB	-	o	•
Prédisposition TomTom sur tableau de bord	-	o	o
4 anneaux d'arrimage dans l'espace arrière	-	-	-
<b>Pack Flex-Grille</b> : cloison grillagée pivotante et siège passager rabattable plancher plat			
	-	o	o
<b>Pack Assistance</b> : radar de recul et régulateur de vitesse			
	o	o	•

(1) Sauf Flex-Grille (2) Seulement L1H2 (3) Sauf L1H2 (4) De série sur L1H2

## Votre Opel, des services en plus

### Profitez des Services Opel

Opel vous propose ce que nous pensons être le meilleur et le plus complet des programmes de service existants. Ce programme débute dès le tout premier jour. Votre véhicule est couvert par une garantie véhicule neuf de 24 mois, kilométrage illimité, une garantie anticorrosion de 12 ans et une garantie sur les pièces de rechange et accessoires Opel d'origine de 2 ans.

#### LES 7 ENGAGEMENTS OPEL SERVICE QUI FONT LA DIFFERENCE

1. Nous examinons ensemble votre véhicule avant d'entreprendre les travaux.
2. Nous vous présentons un devis détaillé des travaux à réaliser et n'engageons aucune intervention supplémentaire sans votre accord.
3. Nous vous proposons des solutions de remplacement pendant l'immobilisation de votre véhicule.
4. Nous utilisons des pièces d'origine Opel.
5. Nous vous restituons votre véhicule lavé pour toute intervention supérieure à 150€
6. Nous vous expliquons votre facture dans le détail.
7. Nous réexaminons en priorité votre véhicule si vous n'êtes pas satisfait des travaux réalisés.

#### CONTRATS DE SERVICE OPEL FLEXCARE

Les Contrats de Service Opel vous offrent des garanties complémentaires afin de vous permettre de choisir le niveau de prestations le mieux adapté à vos besoins.

#### MyOpel.fr

Dédié à l'entretien de votre véhicule, le site [www.myopel.fr](http://www.myopel.fr) vous permet de prendre un rendez-vous service, mais aussi de découvrir nos offres personnalisées et promotions après-vente adaptées à votre Opel.

#### FINANCEMENT

Rendez-vous en concession pour découvrir les offres d'Opel Financial Services afin de trouver la solution de financement adaptée à vos attentes comme à votre budget.

#### ASSURANCE

Découvrez les tarifs, les garanties ainsi que tous les avantages des contrats Opel Assurance spécialement conçus pour votre Opel. Rendez-vous sur notre site [www.opelassurance.fr](http://www.opelassurance.fr) ou appelez Opel Assurance au 09 69 32 12 10\* pour réaliser gratuitement votre devis et souscrire à Opel Assurance.

\* Appel non surtaxé depuis un poste fixe

#### OPEL RENT

Le réseau Opel Rent, vous propose des locations de véhicules de tourisme et d'utilitaires à des prix particulièrement compétitifs.

Ce service, disponible chez votre concessionnaire Opel, vous permettra d'assurer votre mobilité pendant l'immobilisation de votre véhicule en atelier ou encore d'utiliser un autre véhicule de notre gamme pour vos loisirs ou obligations. Retrouvez toutes les informations utiles sur : [www.opel.fr](http://www.opel.fr) / rubrique Offres & Services / Opel Rent

#### OPEL SUR INTERNET

La gamme complète des véhicules Opel ainsi que les tout derniers modèles commercialisés sont présentés sur notre site Internet [www.opel.fr](http://www.opel.fr). Télécharger un catalogue ou rechercher un concessionnaire n'a jamais été aussi simple. Découvrez aussi les dernières innovations, les offres de services et toute l'actualité de la marque en un seul clic.

#### RECYCLAGE

Les informations relatives au recyclage (conception des véhicules, lieux de reprise des véhicules en fin de vie et recyclage de ces véhicules) sont accessibles sur le site [www.opel.fr](http://www.opel.fr). Pour toute information complémentaire, consultez votre concessionnaire Opel. La liste des concessionnaires et Réparateurs agréés Opel est disponible sur [www.opel.fr](http://www.opel.fr) / Réseau Opel.

#### ASSISTANCE 24H/24

Opel Assistance peut intervenir pour tout problème mécanique ou électrique, les crevaisons, les clés cassées, les pannes de batterie. Vous bénéficiez alors des avantages suivants (soumis à conditions) :

- Location d'un véhicule de remplacement.
- Rapatriement du véhicule et suite du voyage.
- Hébergement à l'hôtel.

De plus, en cas d'accident, Opel Assistance proposera le remorquage de votre véhicule auprès du Réparateur Agréé Opel le plus proche. Vous pouvez nous joindre 24h/24, 7j/7 depuis la France métropolitaine. N° Vert 0 800 04 04 58\*\*

\*\* Appel gratuit depuis un poste fixe en France métropolitaine

General Motors France se réserve le droit de modifier sans préavis les caractéristiques, équipements et prix des modèles présentés. Ce catalogue ne constitue en aucun cas un document contractuel.

General Motors France - 1, avenue du Marais, angle quai de Bezons - CS 10084, 95101 Argenteuil Cedex, France - S.A.S. au capital de 12.939.625 euros - R.C.S. Pontoise B 342 439 320 Tél. : 01.34.26.30.00 / Fax : 01.39.47.88.66